

## Universitet och högskolor

Personal vid universitet och högskolor 2012

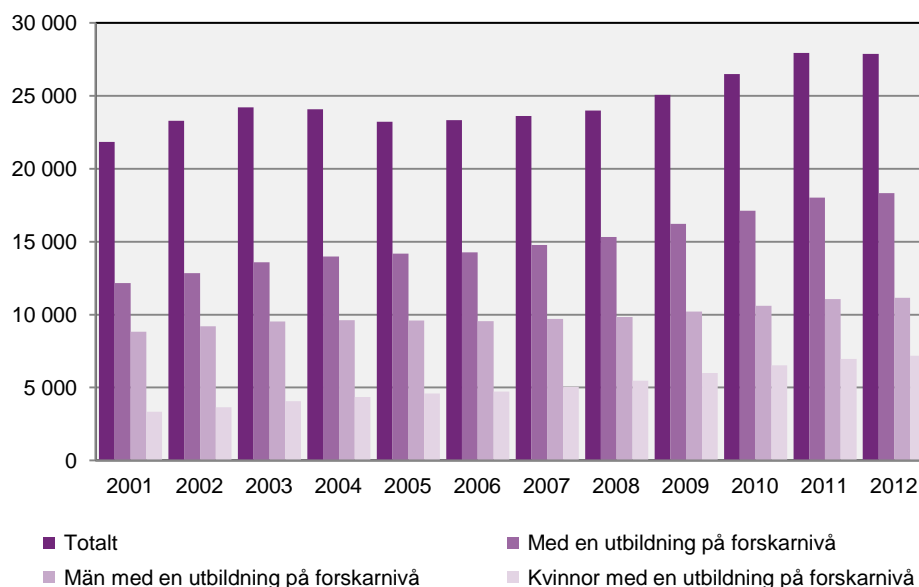
Higher Education. Employees in Higher Education 2012

### I korta drag

#### Personalen allt mer välutbildad

Den forskande och undervisande personalen blir allt mer välutbildad. Antalet med en utbildning på forskarnivå har ökat från 12 200 till 18 300 helårspersoner mellan åren 2001 och 2012. Antalet kvinnor med en utbildning på forskarnivå har ökat från 3 300 till 7 200 helårspersoner och männen från 8 800 till 11 100 helårspersoner under samma tidsperiod. Detta innebär att andelen med en utbildning på forskarnivå har ökat från 56 procent till 66 procent under perioden.

#### Antal anställda, omräknat till helårspersoner, med forskande och undervisande arbetsuppgifter



Per Gillström, Universitetskanslersämbetet, tfn 08-563 085 16, per.gillstrom@uk-ambetet.se



Sylvia Ekström, SCB, tfn 019-17 62 69, sylvia.ekstrom@scb.se  
Mats Rönnbacka, SCB, tfn 019-17 61 84, mats.ronnbacka@scb.se

Statistiken har producerats av SCB på uppdrag av Universitetskanslersämbetet, som ansvarar för officiell statistik inom området.

ISSN 1654-3475 Serie Utbildning och forskning. Utkom den 13 juni 2013.

URN:NBN:SE:SCB-2013-UF23SM1301\_pdf

Tidigare publicering: Se avsnittet Fakta om statistiken.

Utgivare av Statistiska meddelanden är Stefan Lundgren, SCB.

Den forskande och undervisande personalen utgör 57 procent av alla helårspersoner vid landets universitet och högskolor, exklusive doktorander. Av den forskande och undervisande personalen utgör kvinnorna 43 procent och männen 57 procent.

Av all statlig personal utgör antalet anställda vid universitet och högskolor 30 procent. Den forskande och undervisande personalen har dock minskat något sedan 2011, medan antalet doktorander och anställda som inte har forskande eller undervisande arbetsuppgifter har ökat.

Mer än nio av tio professorer har en utbildning på forskarnivå

Av professorerna på samtliga universitet och högskolor har 92 procent en utbildning på forskarnivå. Andelen kvinnor med en utbildning på forskarnivå bland professorerna uppgår till 90 procent och för männen till 93 procent.

## Förändringar i statistiken

### **Ny klassificering av forskningsämnen**

I och med insamlingen 2012 har en ny klassificering av forskningsämnen tagits i bruk, Standard för svensk indelning av forskningsämnen. Den bygger på en internationell förlaga, OECD:s Field of Science and Technology (FOS).

### **Nya anställningskategorier**

Ytterligare en förändring sedan 2012 är att den forskande och undervisande personalen redovisas i delvis nya anställningskategorier, tidigare s.k. tjänstekategorier. Kategorierna professor, lektor och adjunkt är oförändrade. Däremot är meriteringsanställning ny och består av den tidigare kategorin forskarassistenter (som inkluderade biträdande lektorer), samt postdoktorer som tidigare tillhörde kategorin annan forskande och undervisande personal. Kategorin annan forskande och undervisande personal är förändrad jämfört med tidigare år och består huvudsakligen av forskare eller forskningsassistenter. Dessa ingick redan tidigare i denna kategori, men numera inkluderas också personal ur de tidigare kategorierna teknisk och administrativ personal med forskande eller undervisande arbetsuppgifter, samt gäst- och timplärare. Eftersom kategorin annan forskande och undervisande personal är en stor och tämligen blandad grupp vad gäller meriter, delas denna upp efter utbildningsnivå (doktorsexamen eller inte).

All statistik i detta statistiska meddelande är redovisade enligt 2012 års definition av forskningsämne och anställningskategori.

## Innehåll

<b>Statistiken med kommentarer</b>	<b>5</b>
<b>Samtlig personal</b>	<b>5</b>
Antalet anställda	5
Kvinnor och män	5
Personal efter anställningskategori	7
Personal efter lärosäte	8
<b>Forskande och undervisande personal</b>	<b>9</b>
Forskande och undervisande personal efter lärosäte	10
Forskande och undervisande personal efter anställningskategori	11
Forskande och undervisande personal efter forskningsämnesområde	14
Forskande och undervisande personal efter forskningsämnesgrupp	16
Forskande och undervisande personal efter utbildningsnivå	17
Forskande och undervisande personal efter ålder	20
Forskande och undervisande personal efter anställningsform	23
Adjungerad personal	25
<b>Tabeller</b>	<b>26</b>
Teckenförklaring	26
1A. Antal anställda fördelade efter kön och anställningskategori 2001–2012	27
1B. Antal anställda, omräknade till helårspersoner, fördelade efter kön och anställningskategori 2001–2012	28
2A. Forskande och undervisande personal fördelade efter kön och anställningskategori 2001–2012	29
2B. Forskande och undervisande personal, omräknade till helårspersoner, fördelade efter kön och anställningskategori 2001–2012	30
3A. Antal anställda fördelade efter universitet/högskola, kön och anställningskategori 2012	31
3B. Antal anställda, omräknade till helårspersoner, fördelade efter universitet/högskola, kön och anställningskategori 2012	33
4A. Forskande och undervisande personal fördelade efter universitet/högskola, forskningsämnesområde, kön och anställningskategori 2012	36
4B. Forskande och undervisande personal, omräknade till helårspersoner, fördelade efter universitet/högskola, forskningsämnesområde, kön och anställningskategori 2012	49
5. Forskande och undervisande personal, omräknade till helårspersoner, fördelade efter forskningsämnesområde, forskningsämnesgrupp, kön och anställningskategori 2012	62
6. Antal forskande och undervisande personal fördelade efter forskningsämnesområde, ålder, kön och anställningskategori 2012.	66
7. Antal forskande och undervisande personal, omräknade till helårspersoner, fördelade efter forskningsämnesområde, utbildningsnivå, kön och anställningskategori 2012	72

8. Forskande och undervisande personal, omräknade till helårspersoner, fördelade efter forskningsämnesområde, anställningsform, kön och anställningskategori 2012	75
9. Sveriges universitet och högskolor hösten 2012	77
10. Förteckning över tjänste-/anställningsbenämningar 2012	78
11. Standard för svensk indelning av forskningsämnen	89
<b>Fakta om statistiken</b>	<b>90</b>
<hr/>	
<b>Detta omfattar statistiken</b>	<b>90</b>
Definitioner och förklaringar	90
<b>Så görs statistiken</b>	<b>91</b>
<b>Statistikens tillförlitlighet</b>	<b>92</b>
<b>Bra att veta</b>	<b>93</b>
Annan statistik	93
<b>In English</b>	<b>94</b>
<hr/>	
<b>Summary</b>	<b>94</b>
<b>List of tables</b>	<b>96</b>
<b>List of terms</b>	<b>97</b>

## Statistiken med kommentarer

---

### Samtlig personal

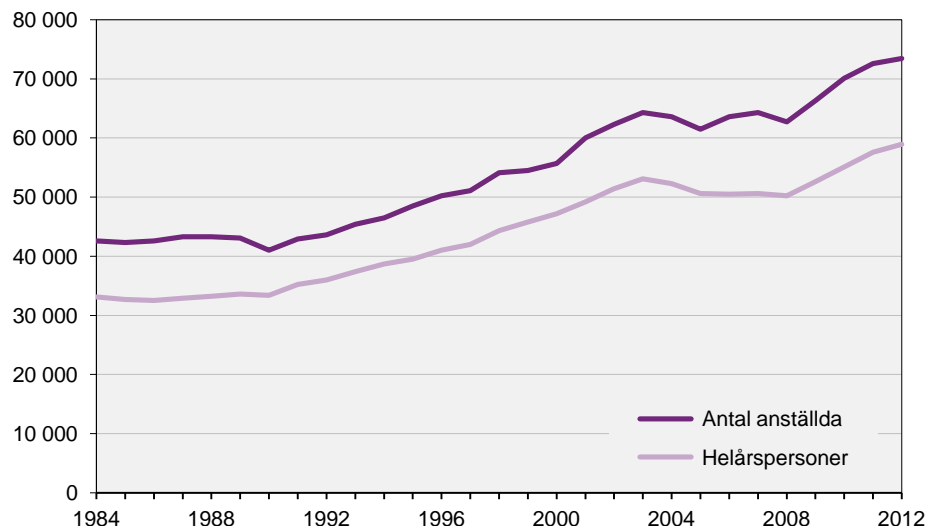
#### Antalet anställda

Av all statlig personal utgör antalet anställda vid universitet och högskolor 30 procent. Räknat i antalet helårspersoner är motsvarande andel 26 procent.

I statistiken över personal vid universitet och högskolor ingår anställda vid såväl statliga universitet och högskolor som vid enskilda utbildningsanordnare. En förteckning över de universitet och högskolor som ingår i statistiken finns i kapitlet Tabeller.

I oktober 2012 uppgick det totala antalet anställda vid landets universitet och högskolor till 73 400 personer, det högsta antalet någonsin. Jämfört med 2011 är det en ökning med 870 personer, eller en procent. Antalet anställda omräknat till helårspersoner uppgick till 58 900. Jämfört med 2011 är det en ökning med 1 400 helårspersoner, eller två procent. Uppgifter om utvecklingen av antalet anställda under tidsperioden 2001–2012 finns i kapitlet Tabeller.

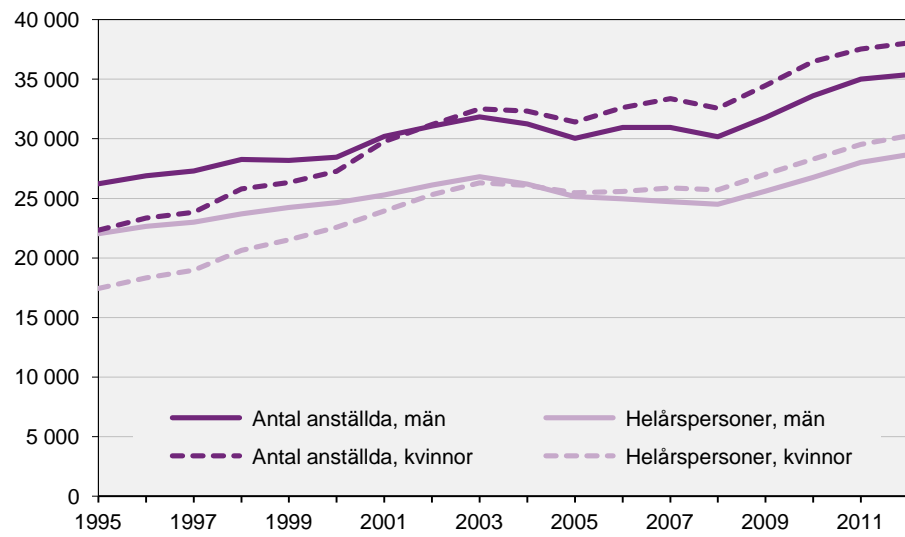
#### Antal anställda och anställda omräknade till helårspersoner under perioden 1984–2012<sup>1</sup>



1) Statistiken påverkas av förändringar såsom byten av mätmånad och att vårdhögskolor och enskilda utbildningsanordnare sedan 2001 ingår i statistiken.

#### Kvinnor och män

I oktober 2012 var antalet anställda kvinnor vid universitet och högskolor 38 100, eller 30 200 omräknat i helårspersoner. Motsvarande antal för män var 35 400 personer, eller 28 700 helårspersoner. År 1995 såg det annorlunda ut, då var det fler män än kvinnor anställda. Antalet män var då 26 200, eller 22 000 helårspersoner och antalet kvinnor var 22 300, eller 17 400 helårspersoner. År 2002 skedde ett skifte i könsfördelningen avseende antalet anställda. Från och med 2002 är det alltså fler kvinnor än män anställda. I helårspersoner räknat skedde detta skifte 2005.

**Antal anställda och anställda omräknade till helårspersoner, per kön under perioden 1995–2012<sup>1</sup>**

1) Statistiken påverkas av förändringar såsom byten av mätmånad och att vårdhögskolor och enskilda utbildningsanordnare sedan 2001 ingår i statistiken.

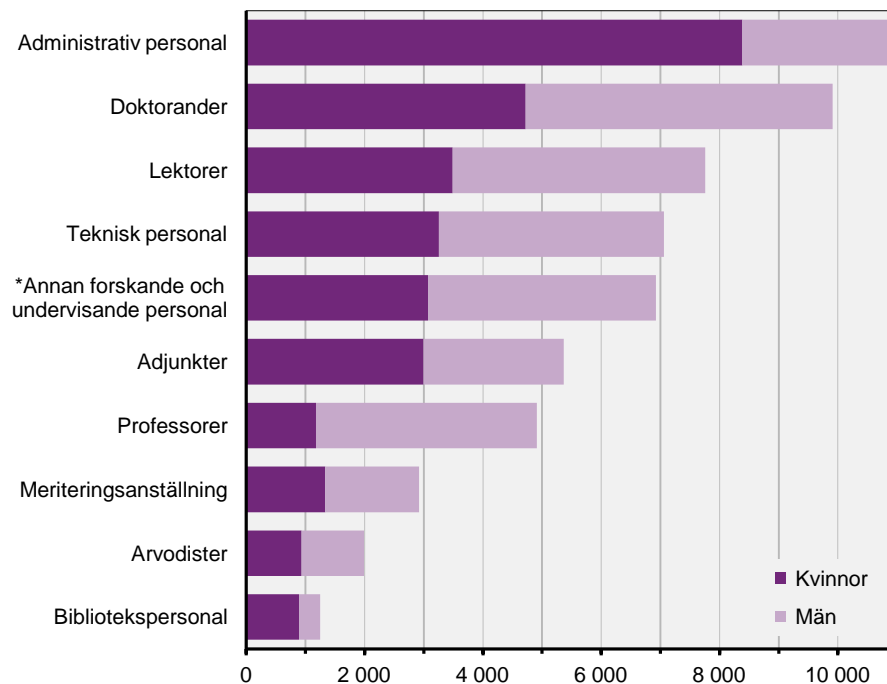
## Personal efter anställningskategori

Varje anställd har av lärosätet tilldelats en tjänste-/anställningsbenämning. Utefter denna indelas den anställda in i någon av följande tio anställningskategorier, professorer, lektorer, meriteringsanställningar, adjunkter, annan forskande och undervisande personal, doktorander, administrativ personal, bibliotekspersonal, teknisk personal och arvodister. Förteckning över vilka tjänste-/anställningsbenämningar som ingår i de olika anställningskategorierna framgår i kapitlet Tabeller.

Flest antal helårspersoner var verksamma inom anställningskategorierna administrativ personal och doktorander, 10 800 respektive 9 900 helårspersoner.

Totalt sett var könsfördelningen bland personal vid universitet och högskolor jämn, 51 procent kvinnor och 49 procent män. Könsfördelningen varierar dock mellan olika anställningskategorier. Högst andel kvinnor, 77 procent, finns bland den administrativa personalen, medan andelen kvinnor är lägst bland professorerna med 24 procent. Andelen kvinnliga professorer har därmed ökat med en procentenhet sedan år 2011. Samtliga beräkningar är baserade på antalet helårspersoner.

### Antal helårspersoner efter anställningskategori och kön, år 2012



\* I anställningskategorin annan forskande och undervisande personal ingår även den personal inom anställningskategorierna administrativ personal, bibliotekspersonal, teknisk personal och arvodister som i sin anställning har forskande och/eller undervisande arbetsuppgifter.

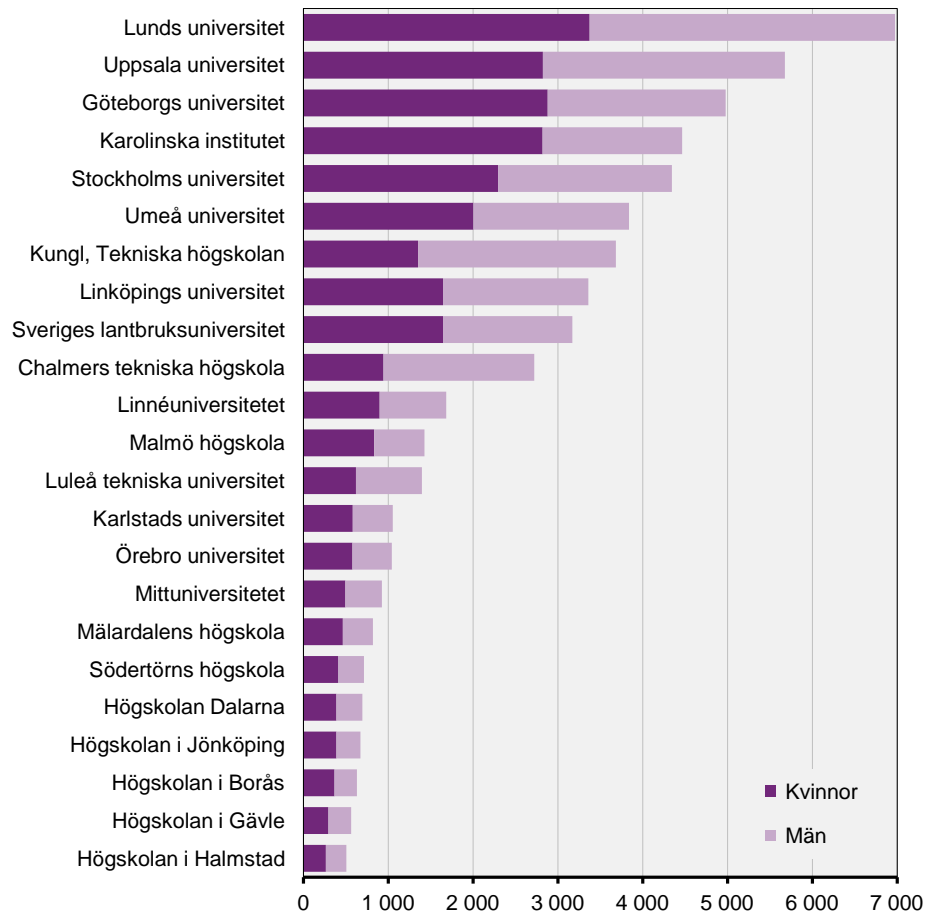
## Personal efter lärosäte

Av samtliga anställda finns 73 procent vid de tio största lärosätena, med avseende på antal helårspersoner. De har över 2 700 helårspersoner vardera. Av dessa är Lunds universitet störst med 7 000 helårspersoner följt av universiteten i Uppsala och Göteborg med 5 700 respektive 5 000 helårspersoner.

Efter de tio största följer 13 lärosäten som har mellan 500 och 1 700 helårspersoner. Vid dessa lärosäten finns 21 procent av samtliga helårspersoner. Störst i denna grupp är Linnéuniversitetet med 1 700 helårspersoner följt av Malmö högskola och Luleå tekniska universitet med 1 400 vardera. Därefter följer Karlstads och Örebro universitet med 1 100 respektive 1 000 helårspersoner.

De övriga 28 lärosätena har under 500 anställda helårspersoner.

### Antal helårspersoner per lärosäte<sup>1</sup> och kön, år 2012



1) Avser lärosäten med minst 500 helårspersoner.

Sett till antalet helårspersoner har 33 av 51 lärosäten en könsfördelning som ligger i spannet 40–60 procent. Det är tre lärosäten fler jämfört med föregående år. Av lärosätena med minst 500 helårspersoner har Karolinska institutet högst andel kvinnor, 63 procent. Högst andel män har Chalmers tekniska högskola, 65 procent. Uppsala universitet har liksom föregående år en könsfördelning med hälften kvinnor och hälften män. Uppgifter om antalet anställda respektive helårspersoner vid respektive lärosäte finns i kapitlet Tabeller.



## Forskande och undervisande personal

I gruppen forskande och undervisande personal ingår anställningskategorierna, professorer, lektorer, adjunkter, meriteringsanställningar samt annan forskande och undervisande personal. Annan forskande och undervisande personal delas i denna redovisning in i två grupper utefter utbildning. Annan forskande och undervisande personal *med* doktorsexamen respektive annan forskande och undervisande personal *utan* doktorsexamen.

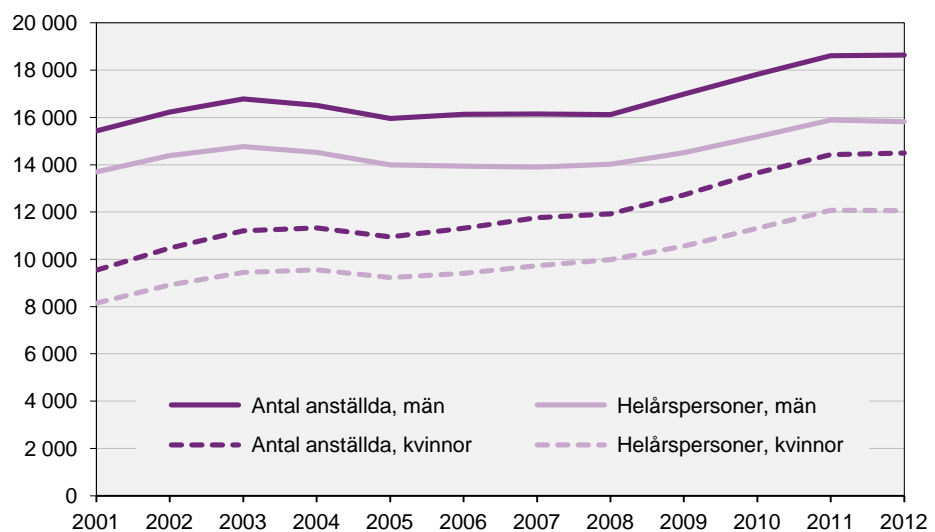
Anställningskategorin doktorander ingår inte i gruppen forskande och undervisande personal i denna redovisning. I detta sammanhang betraktas de som studenter.

Däremot ingår adjungerad personal, såväl de som får lön från lärosätet som de som får hela sin lön från annan arbetsgivare.

Den forskande och undervisande personalen utgör 57 procent av alla helårspersoner vid landets universitet och högskolor, exklusive doktorander. Av den forskande och undervisande personalen utgör kvinnorna 43 procent och männen 57 procent.

År 2012 uppgick antalet anställda med forskande eller undervisande arbetsuppgifter till 33 100 personer. Omräknat till helårspersoner motsvarar det 27 900, varav 12 100 kvinnor och 15 800 män. Det är i princip samma antal helårspersoner som föregående år. Baserat på antal helårspersoner är 43 procent kvinnor och 57 procent män. År 2001 var 37 procent kvinnor och 63 procent män. Uppgifter om utvecklingen av antalet av den forskande och undervisande personalen under tidsperioden 2001–2012 finns i kapitlet Tabeller.

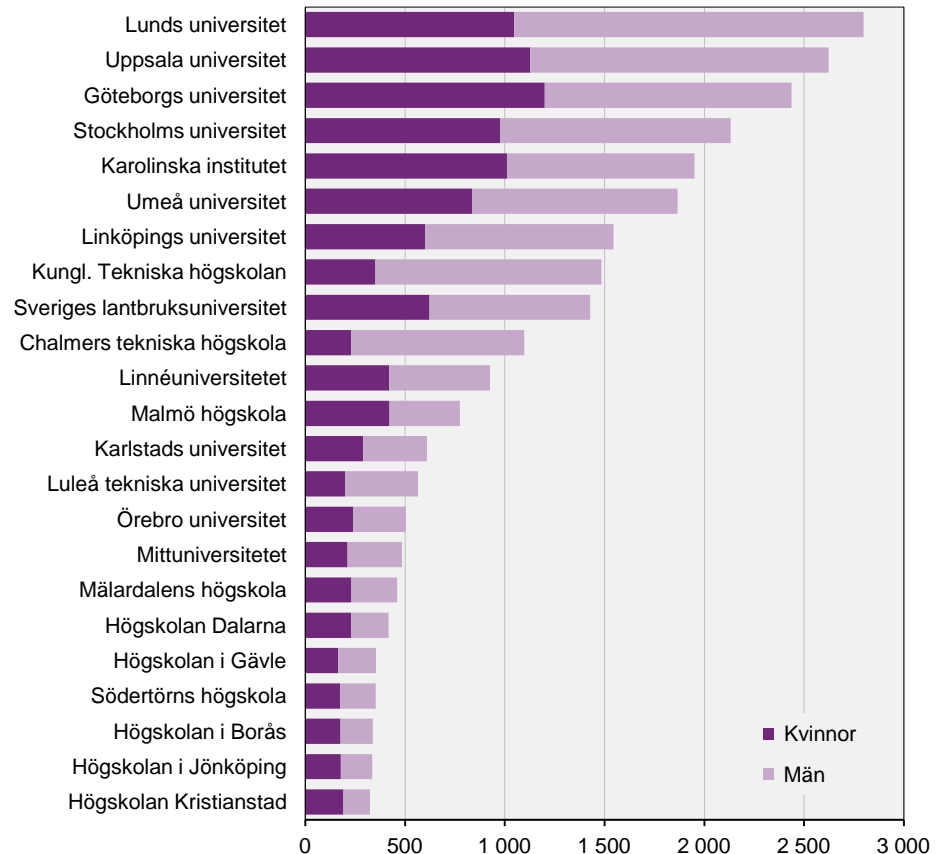
### Forskande och undervisande personal, antal och helårspersoner, per kön under perioden 2001–2012



### Forskande och undervisande personal efter lärosäte

Av all forskande och undervisande personal återfinns närmare 70 procent vid de tio, till antalet anställda helårspersoner, största lärosätena. Lunds universitet är det lärosäte som har flest helårspersoner, 2 800. Universiteten i Uppsala och Göteborg följer därefter med 2 600 respektive 2 400 helårspersoner. Uppgifter om personalen fördelade efter universitet/högskola, kön och anställningskategori finns i kapitlet Tabeller.

### Forskande och undervisande helårspersoner per lärosäte<sup>1</sup> och kön år 2012



1) Avser lärosäten med minst 300 helårspersoner bland den forskande och undervisande personalen.

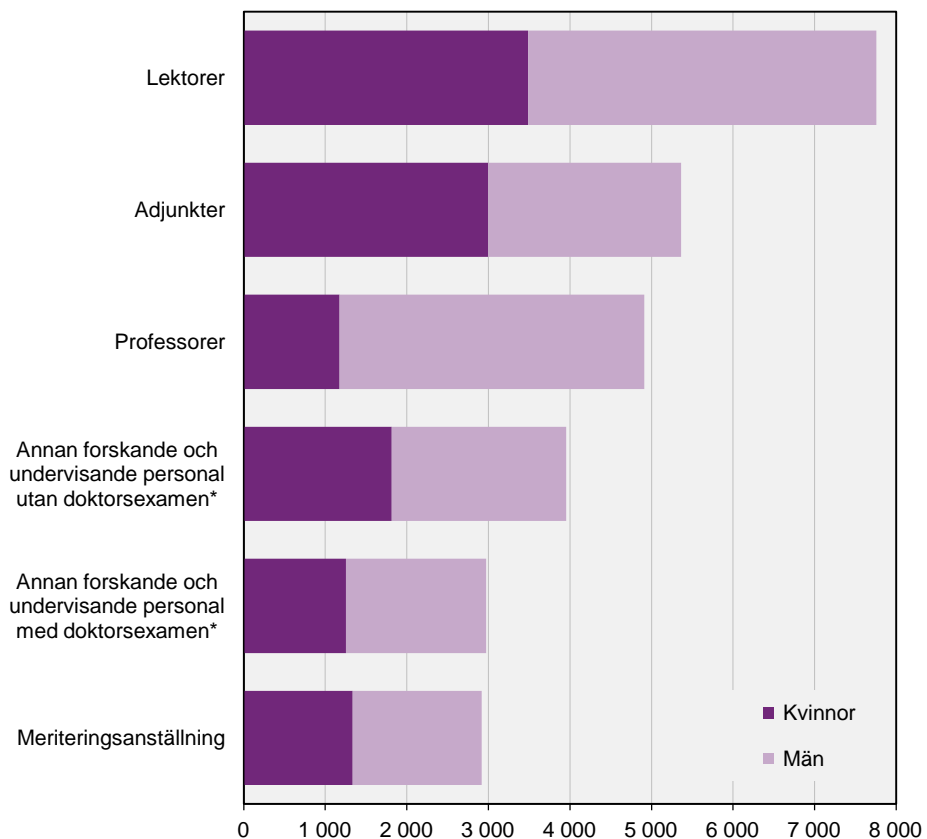
### Forskande och undervisande personal efter anställningskategori

Den största anställningskategorin är lektorer med 7 800 helårspersoner. Näst störst är adjunkter med 5 400 helårspersoner. Det motsvarade 28 respektive 19 procent av den forskande och undervisande personalen. Därefter följer professorer med 4 900 helårspersoner och annan forskande och undervisande personal utan doktorsexamen med 4 000, vilka motsvarar 18 respektive 14 procent av den forskande och undervisande personalen.

Av den forskande och undervisande personalen är 43 procent kvinnor, 57 procent män. Adjunkter är den enda anställningskategori där andelen kvinnor är högre än andelen män.

Av kvinnorna med forskande och undervisande arbetsuppgifter är 29 procent lektorer, 25 procent adjunkter, 15 procent annan forskande och undervisande personal utan doktorsexamen och 11 procent meriteringsanställda. Bland männen är 27 procent lektorer, 24 procent professorer, 15 procent adjunkter och 14 procent annan forskande och undervisande personal utan doktorsexamen.

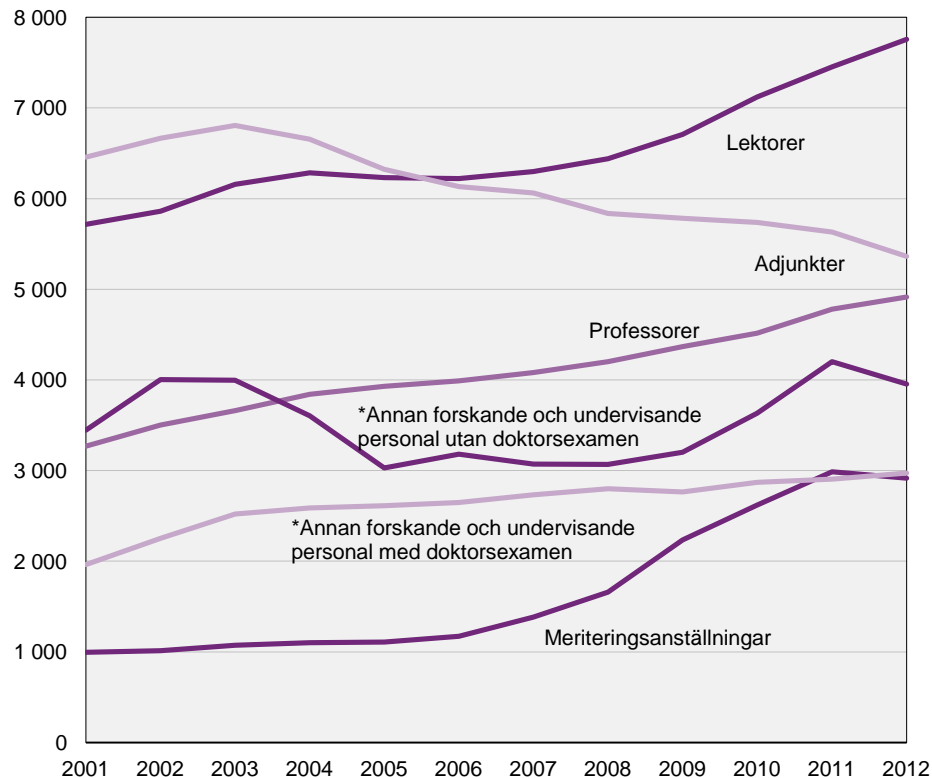
### Antal helårspersoner bland den forskande och undervisande personalen per anställningskategori och kön, år 2012



\* I anställningskategorin annan forskande och undervisande personal ingår även den personal inom anställningskategorierna administrativ personal, bibliotekspersonal, teknisk personal och arvodister som i sin anställning har forskande och undervisande arbetsuppgifter. I gruppen Annan forskande och undervisande personal *utan* doktorsexamen ingår annan forskande och undervisande personal för vilka uppgift om examen saknas.

Sedan 2001 har den forskande och undervisande personalen, omräknat till helårspersoner, ökat med tre procent. Lektorerna har under samma tidsperiod ökat med 36 procent, från 5 700 till 7 800. Adjunkter har minskat med 17 procent, från 6 500 till 5 400. Meriteringsanställningar har ökat med 193 procent, från 1 000 till 2 900.

#### Antal forskande och undervisande helårspersoner per anställningskategori under perioden 2001–2012



\* I anställningskategorin annan forskande och undervisande personal ingår även den personal inom anställningskategorierna administrativ personal, bibliotekspersonal, teknisk personal och arvodister som i sin anställning har forskande och undervisande arbetsuppgifter. I gruppen Annan forskande och undervisande personal utan doktorsexamen ingår annan forskande och undervisande personal för vilka uppgift om examen saknas.

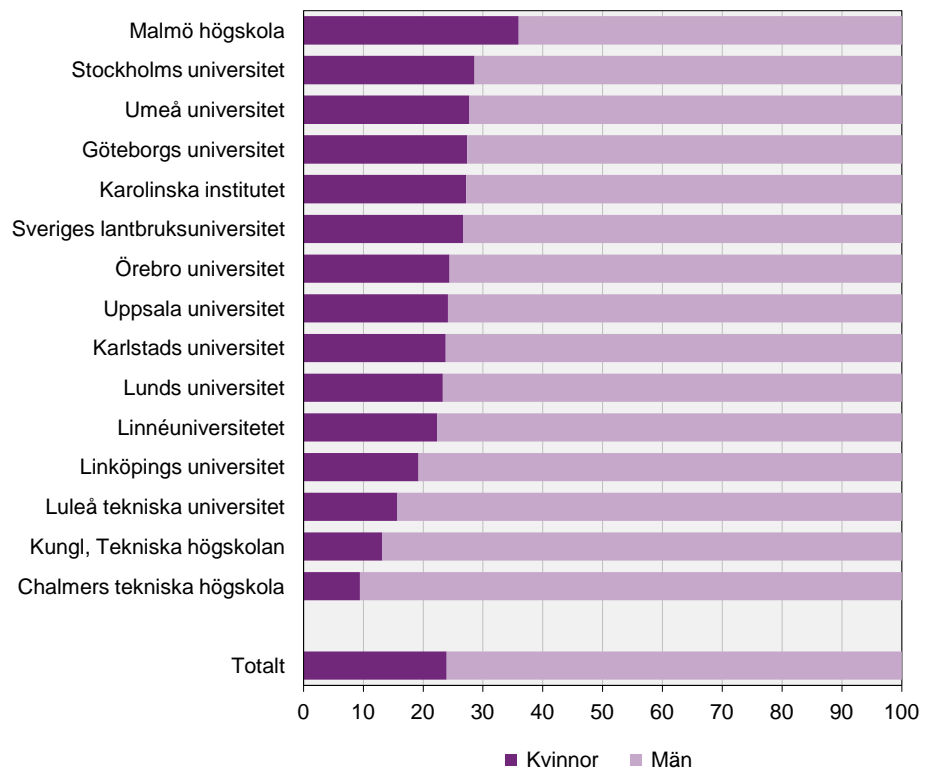
### Andelen kvinnliga professorer fortsätter öka

Könsfördelningen inom respektive anställningskategori är ojämn. Störst skillnad finns bland professorer. År 2012 var 24 procent av professorerna kvinnor jämfört med 14 procent 2001. Detta ger en ökning med 10 procentenheter under perioden 2001–2012. En ökning med drygt en procentenhet per år.

Av de lärosätena med minst 1 000 anställda helårspersoner har Malmö högskola högst andel kvinnor, 36 procent, bland professorerna. Sedan följer Stockholms universitet med 29 procent. Chalmers tekniska högskola har i denna anställningskategori lägst andel kvinnor, 9 procent.

Antalet helårspersoner i anställningskategorin professorer uppgick år 2012 till 4 900. Av dessa var närmare 1 200 kvinnor.

### Könsfördelning bland professorer (helårspersoner) per lärosäte<sup>1</sup>, år 2012. Procent



1) Avser lärosäten med minst 1 000 helårspersoner. Totaltstapeln är baserad på samtliga 51 lärosäten.

### Forskande och undervisande personal efter forskningsämnesområde

En förändring i statistiken över den forskande och undervisande personalen 2012 är att en ny standard för indelning av forskningsämnen har införts, Standard för svensk indelning av forskningsämnen 2011 (reg.nr 63-5490-09), som finns på Universitetskanslersämbetets webbplats. Från och med 2012 samlas uppgifter in efter forskningsämnen enligt den nya standarden.

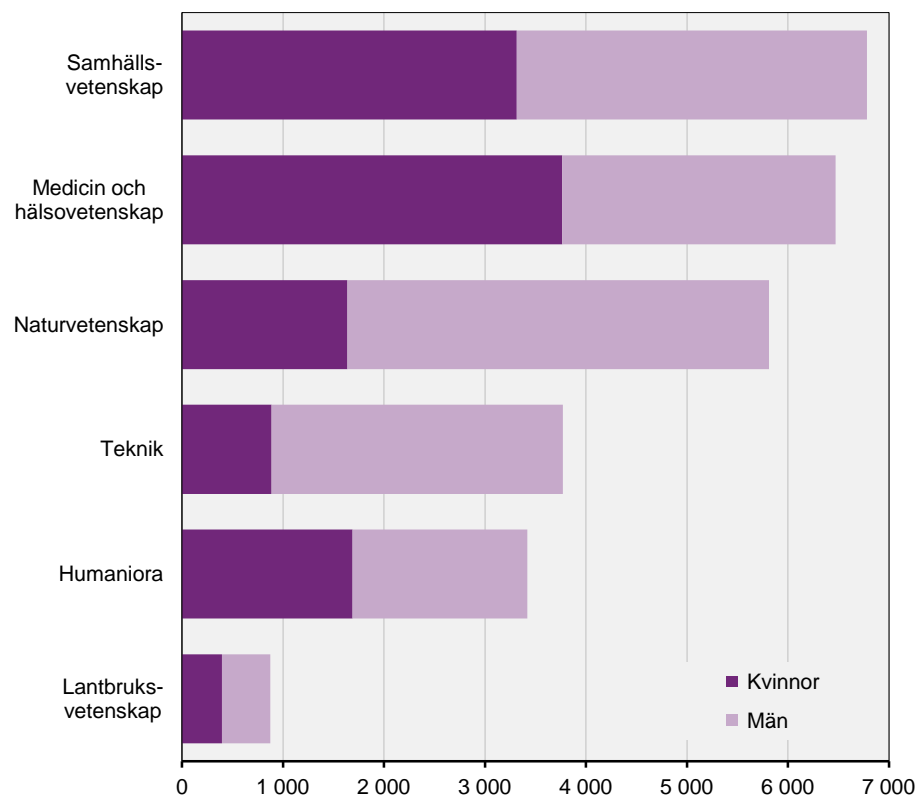
Detta har skett genom lärosätenas nykodning av personalen inför rapporteringen 2012. Till hjälp har lärosätena haft en översättningsnyckel, där forskningsämnen enligt den gamla indelningen har översatts till ett forskningsämne i den nya standarden. Översättningsnyckel för statistik över högskolans personal avseende forskningsämnen (reg.nr 63-5490-09), finns även den på Universitetskanslersämbetets webbplats.

Det finns sex forskningsämnesområden:

- Naturvetenskap
- Teknik
- Medicin och hälsovetenskap
- Lantbruksvetenskap
- Samhällsvetenskap
- Humaniora

Av all forskande och undervisande personal är 24 procent verksamma inom forskningsämnesområdet samhällsvetenskap, 6 800 helårspersoner. Det näst största forskningsämnesområdet är med 23 procent medicin och hälsovetenskap, eller 6 500 helårspersoner. Sedan följer naturvetenskap med 5 800 helårspersoner, teknik med 3 800 helårspersoner, humaniora med 3 400 och inom lantbruksvetenskap 900 helårspersoner.

#### Antal forskande och undervisande personal (helårspersoner) per forskningsämnesområde och kön, år 2012



Könsfördelningen varierar mellan olika forskningsämnesområden. Könsfördelningen vid fyra av de sex forskningsämnesområdena är jämn. Inom samhällsve-

tenskap och humaniora är fördelningen i stort sett lika. Medan inom teknik och naturvetenskap är andelen män övervägande. Störst andel kvinnor, 58 procent, finns inom medicin och hälsovetenskap.

### Störst andel professorer inom naturvetenskap

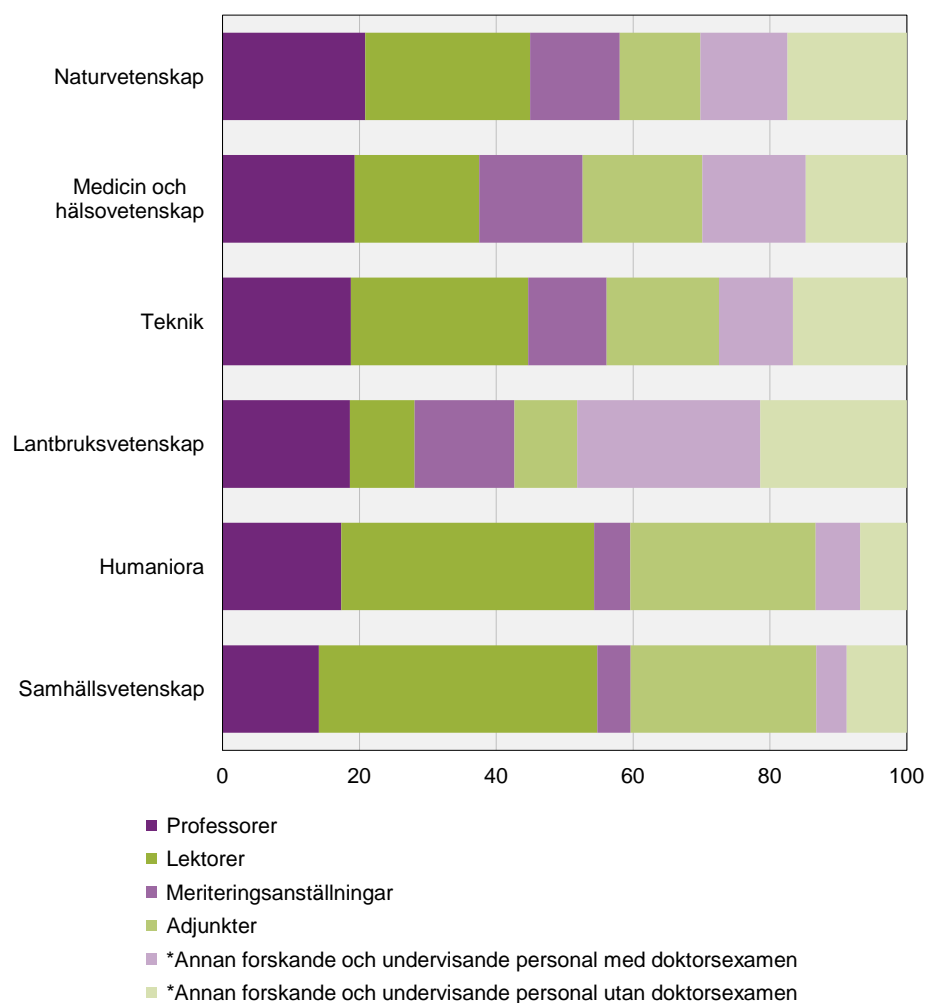
Sammansättningen av anställningskategorier varierar mellan forskningsämnesområdena. Störst andel professorer med 21 procent finns inom forskningsämnesområdet naturvetenskap. Forskningsämnesområdena medicin och hälsovetenskap, teknik och lantbruksvetenskap har 19 procent professorer vardera.

Samhällsvetenskap är det forskningsämnesområde som har störst andel lektorer, 41 procent. Inom humaniora är andelen lektorer 37 procent. Lägst andel lektorer, 9 procent, finns inom lantbruksvetenskap.

Störst andel meriteringsanställda finns inom medicin och hälsovetenskap samt inom lantbruksvetenskap, med vardera 15 procent. Minst andel finns inom samhällsvetenskap och humaniora.

Störst andel adjunkter, 27 procent finns inom forskningsämnesområdena humaniora och samhällsvetenskap. Minst andel adjunkter, 9 procent, finns inom lantbruksvetenskap.

### Anställningskategorier bland forskande och undervisande personal (helårspersoner) per forskningsämnesområde, år 2012. Procent



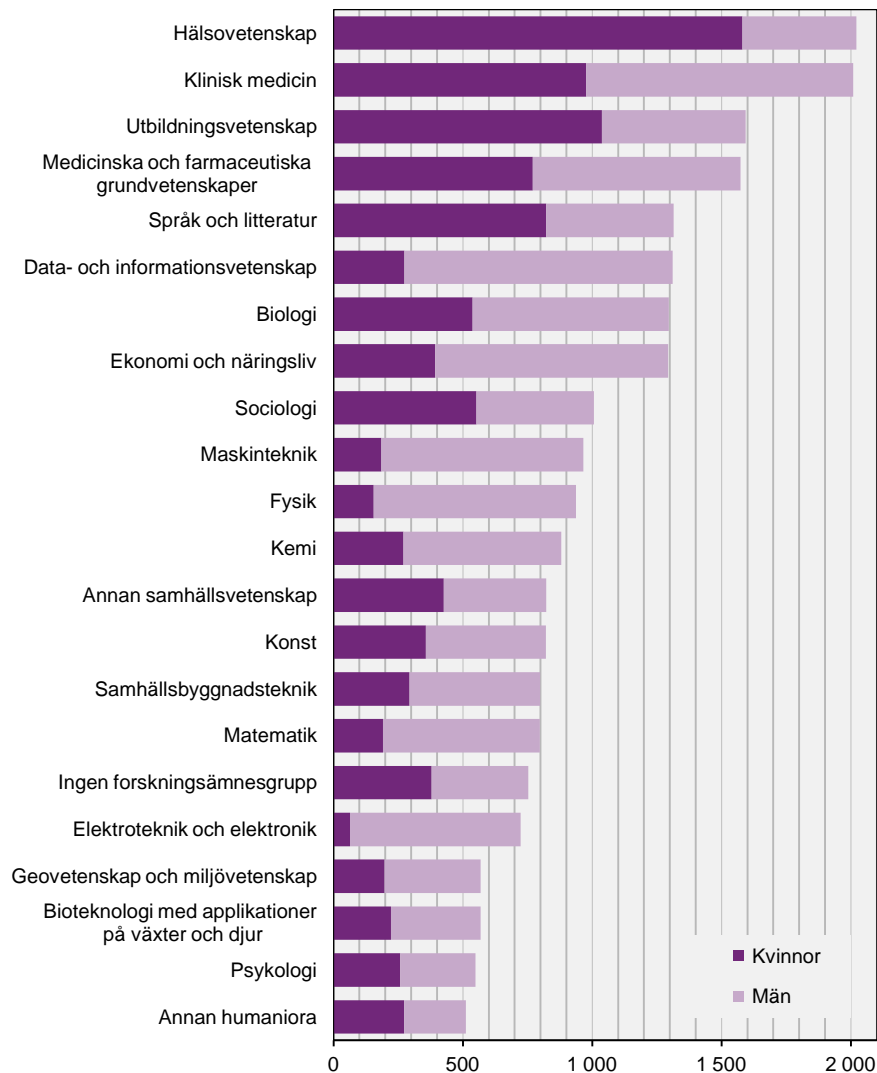
\* I anställningskategorin annan forskande och undervisande personal ingår även den personal inom anställningskategorierna administrativ personal, bibliotekspersonal, teknisk personal och arvodister som i sin anställning har forskande och undervisande arbetsuppgifter. I gruppen Annan forskande och undervisande personal *utan* doktorsexamen ingår annan forskande och undervisande personal för vilka uppgift om examen saknas.

### Forskande och undervisande personal efter forskningsämnesgrupp

Hälsovetenskap och klinisk medicin är de två största forskningsämnesgrupperna med vardera 2 000 helårspersoner. Närmast följande ämnesgrupper är utbildningsvetenskap samt medicinska och farmaceutiska grundvetenskaper med 1 600 helårspersoner.

I ämnesgrupperna hälsovetenskap, utbildningsvetenskap samt språk och litteratur forskar och undervisar en stor andel kvinnor, med 78, 65 respektive 62 procent. Elektroteknik och elektronik, fysik samt maskinteknik domineras av män, med 91, 83 respektive 81 procent.

#### Antal forskande och undervisande personal (helårspersoner) per forskningsämnesgrupp<sup>1</sup> och kön, år 2012



1) Avser forskningsämnesgrupper med minst 500 helårspersoner bland den forskande och undervisande personalen.



## Forskande och undervisande personal efter utbildningsnivå

För beskrivning av utbildningsnivå se avsnittet Fakta om statistiken.

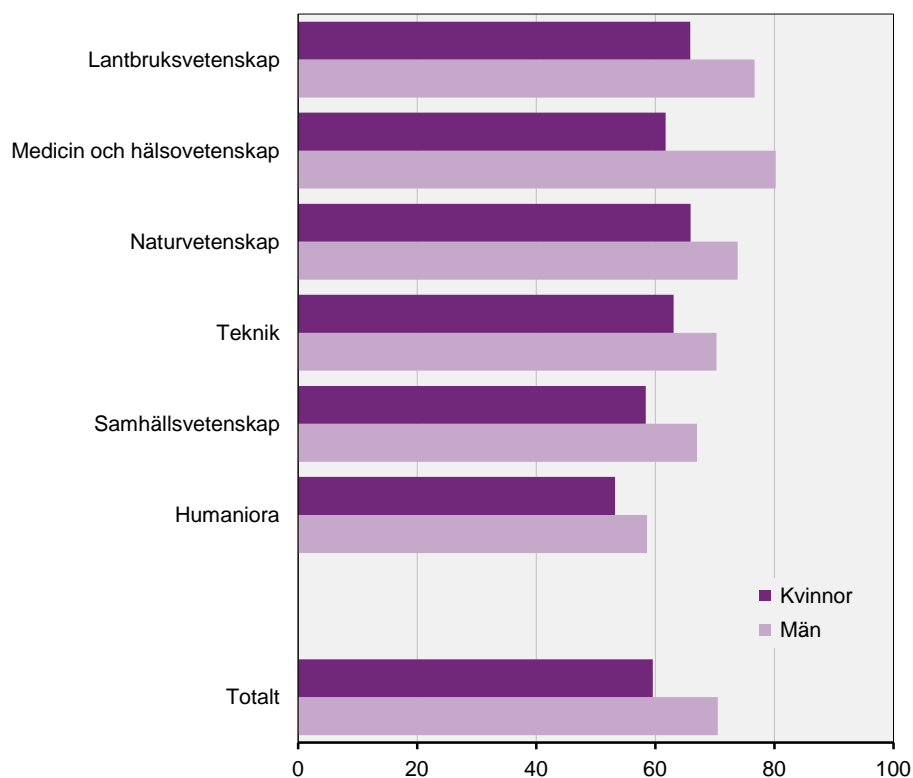
### Utbildade på forskarnivå

Med utbildning på forskarnivå avses doktorsexamen, licentiatexamen eller övrig utbildning på forskarnivå. Kategorin övrig utbildning på forskarnivå består huvudsakligen av utländsk doktorsexamen.

Uppgifter om utbildningsnivå finns endast tillgängliga för personer som är folkbokförda i Sverige, vilket är en av de bidragande orsakerna till den underskattningen av antalet med utbildning på forskarnivå vi har i denna redovisning. För mer information om detta, se avsnittet statistikens tillförlitlighet under rubriken osäkerhetskällor.

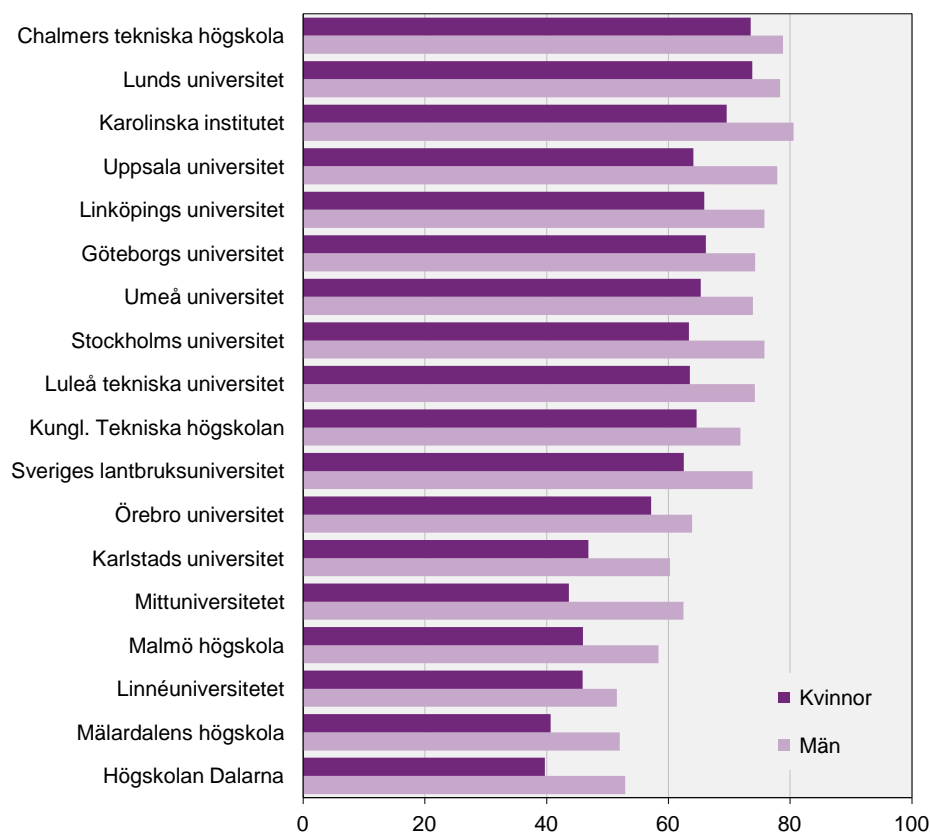
Bland den forskande och undervisande personalen har 66 procent en utbildning på forskarnivå. Bland kvinnorna i gruppen har 60 procent en utbildning på forskarnivå och bland männen är motsvarande andel 70 procent. Det är en ökning med två procentenheter för kvinnorna och samma andel som föregående år för männen.

### Andel forskande och undervisande personal, med en utbildning på forskarnivå, per forskningsämnesområde och kön, år 2012. Procent



Inom den forskande och undervisande personalen har Chalmers tekniska högskola högst andel personal med en utbildning på forskarnivå, 74 procent av kvinnorna och 79 procent av männen. Lunds universitet och Karolinska institutet följer tätt därefter med 74 procent respektive 70 procent av kvinnorna och 79 procent respektive 81 procent av männen.

#### Andel med en utbildning på forskarnivå per lärosäte<sup>1</sup> och kön, år 2012. Procent



1) Avser lärosäten med minst 400 helårspersoner bland den forskande och undervisande personalen.

#### Mer än nio av tio professorer har en utbildning på forskarnivå

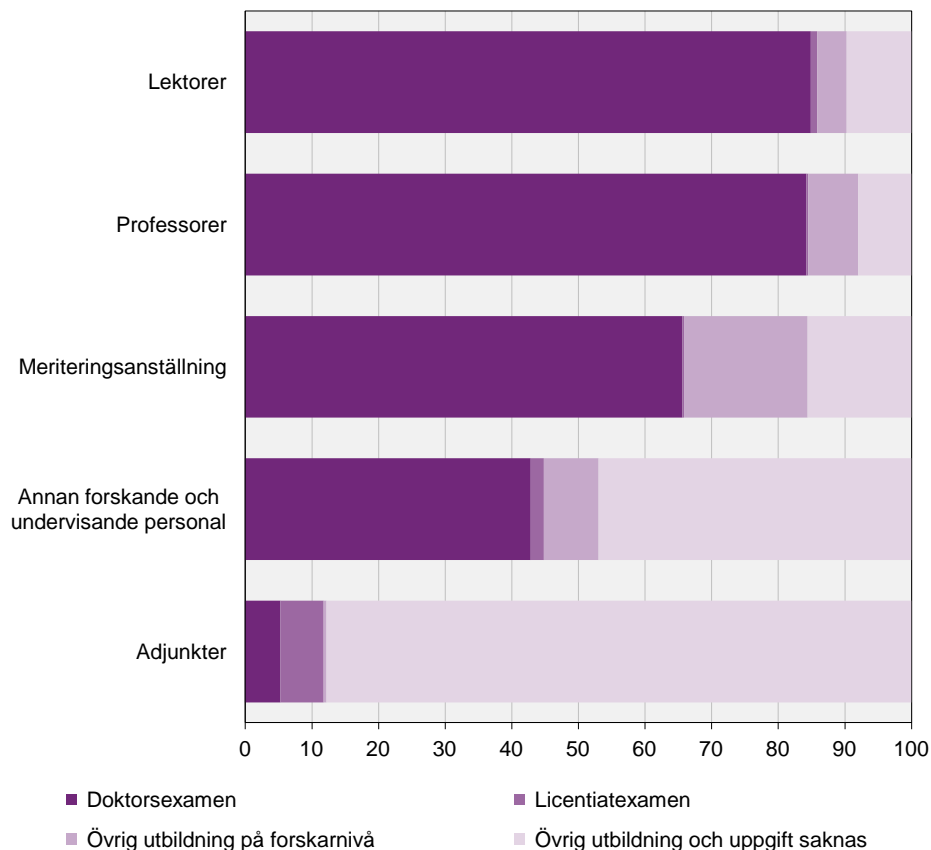
Av professorerna på samtliga universitet och högskolor har 92 procent en utbildning på forskarnivå. Andelen kvinnor med en utbildning på forskarnivå är 90 procent och för männen till 93 procent.

Av de meriteringsanställda har 84 procent en utbildning på forskarnivå. Andelen kvinnor med en utbildning på forskarnivå i denna anställningskategori uppgår till 86 procent och bland männen är motsvarande andel 83 procent.

Av samtliga lektorer har 90 procent utbildning på forskarnivå, 91 procent av kvinnorna och 89 procent av männen.

Inom anställningskategorin annan forskande och undervisande personal har 53 procent en utbildning på forskarnivå. Andelen kvinnor med en utbildning på forskarnivå i denna anställningskategori uppgår till 49 procent och bland männen är motsvarande andel 57 procent.

### Utbildningsnivå bland forskande och undervisande personal per anställningskategori, år 2012. Procent



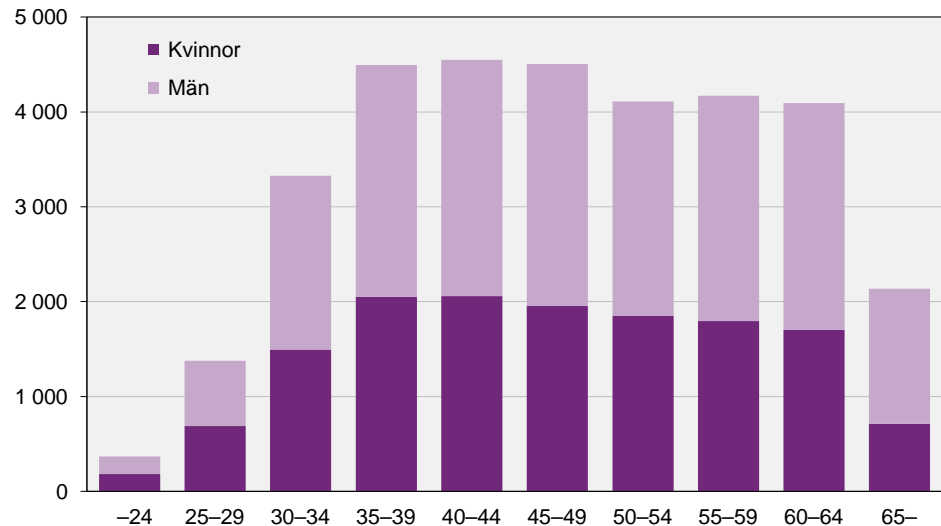
En stor andel av professorerna inom forskningsämnesområdena medicin och hälsovetenskap samt lantbruksvetenskap har en utbildning på forskarnivå, 96 respektive 94 procent.

Andelen professorer med en utbildning på forskarnivå inom humaniora uppgår till 80 procent. Det är en relativt låg andel jämfört med övriga forskningsämnesområden. Detta beror till stor del på att konst ingår i detta forskningsämnesområde och vid de konstnärliga utbildningarna gäller andra kriterier. Behörighetskraven inom dessa utbildningar utgår från konstnärlig grund.

### Forskande och undervisande personal efter ålder

Av forskande och undervisande personal vid universitet och högskolor är en procent under 25 år, 92 procent i åldern 25–64 år och 6 procent är 65 år och äldre. Information om ålder för den forskande och undervisande personalen finns i avsnittet Tabeller.

#### Antal forskande och undervisande personal per åldersgrupp och kön, år 2012



#### Antalet i åldersgruppen 65 år och äldre fortsätter att öka

Av den forskande och undervisande personalen är 15 procent yngre än 35 år. Åldersgrupperna mellan 35 och 64 år är jämnstora, med 12–14 procent i vardera femårsgruppen.

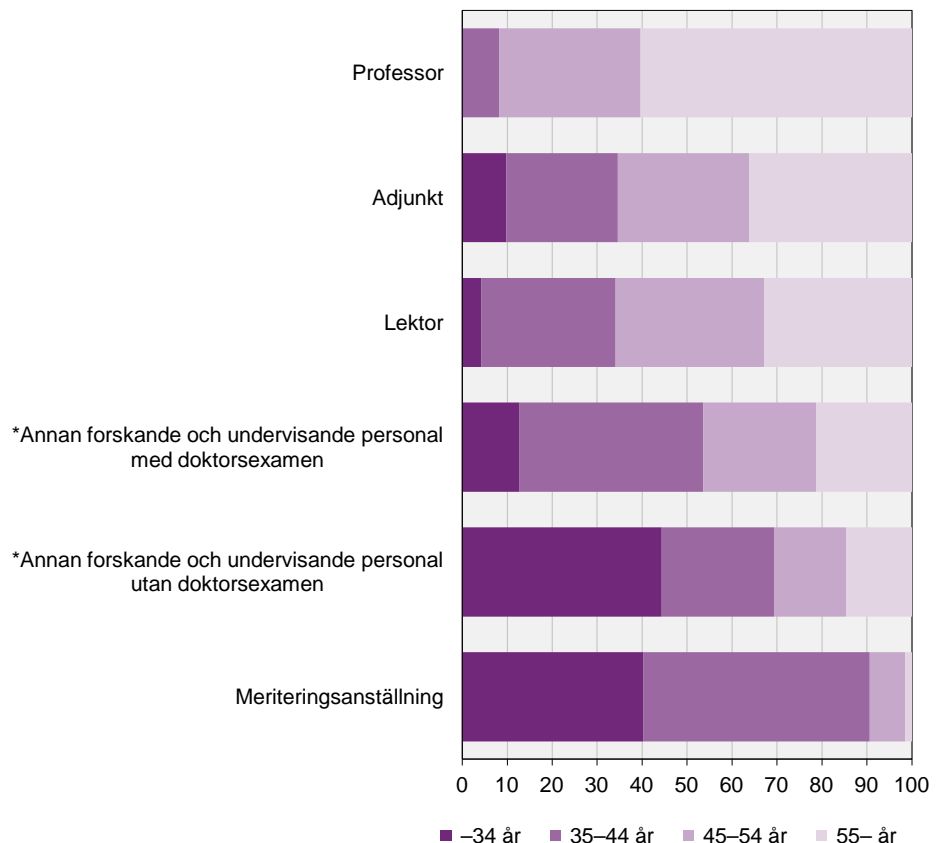
För den forskande och undervisande personalen finns den jämnaste könsfördelningen i åldersgrupperna under 25 år och 25–29 år med hälften kvinnor och hälften män. Den ojämnaste könsfördelningen finns i åldersgruppen 65 år och äldre, där 67 procent är män och 33 procent kvinnor.

Jämfört med 2011 har antalet i åldersgruppen 65 år och äldre ökat från 2 000 till 2 100 personer. Antalet i den yngsta gruppen, 24 år och yngre, har ökat från 300 till 370 personer, eller 23 procent.

Åldern varierar mellan olika anställningskategorier. Bland de allra yngsta är anställning som annan forskande och undervisande personal utan doktorsexamen vanligt, medan anställning som professor och lektor är vanligt bland de allra äldsta.

Även de meriteringsanställda har en hög andel yngre. Detta mönster är naturligt eftersom professorerna och de meriteringsanställda representerar olika stadier av den akademiska karriären.

### Forskande och undervisande personal per anställningskategori och åldersgrupp, år 2012. Procent



\* I anställningskategorierna annan forskande och undervisande personal ingår även den personal inom anställningskategorierna administrativ personal, bibliotekspersonal, teknisk personal och arvodister som i sin anställning har forskande och undervisande arbetsuppgifter. I gruppen Annan forskande och undervisande personal *utan* doktorsexamen ingår annan forskande och undervisande personal för vilka uppgift om examen saknas.

### Fortsatt ökning av professorer 55 år och äldre

Störst andel i åldern 55 år och äldre, 60 procent, förekommer i anställningskategorin professorer. Professorer 55 år och äldre har ökat från 5 700 till 5 900 mellan 2011 och 2012.

Professorer och meriteringsanställda är de anställningskategorier som inom sin egen kategori skiljer sig mest i åldersfördelning. För professorerna är 92 procent 45 år och äldre, medan 91 procent är yngre än 45 år i kategorin meriteringsanställda.

### Åldersfördelning inom forskningsämnesområden

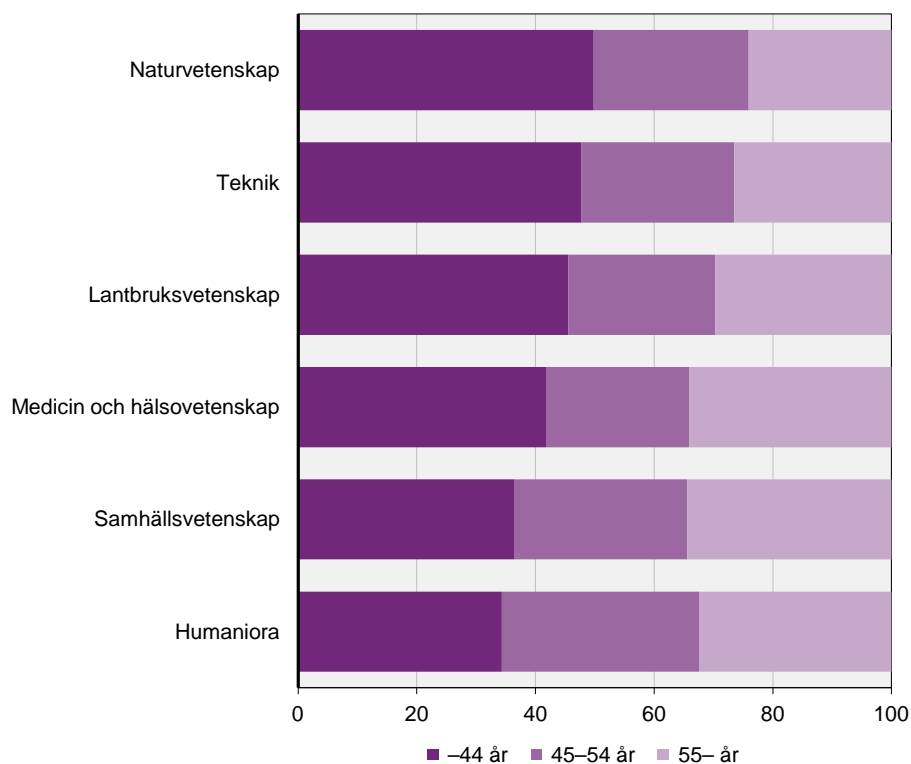
Ämnesområdena med störst andel personal i åldern 44 år och yngre bland den forskande och undervisande personalen finns inom naturvetenskap, teknik och lantbruksvetenskap. 50 procent inom naturvetenskap, 48 procent inom teknik och 46 procent inom lantbruksvetenskap.

I åldern 55 år eller äldre är samhällsvetenskap samt medicin och hälsovetenskap de ämnesområdena med störst andel personal, 34 procent, följt av humaniora 32 procent.

Inom humaniora och samhällsvetenskap samt övriga forskningsområden finns relativt många i åldersgruppen 45–54 år, 33 respektive 29 procent.

Den jämnaste åldersfördelningen, utifrån dessa tre åldersgrupper, har humaniora.

### Forskande och undervisande personal per forskningsämnesområde och åldersgrupp, år 2012. Procent



### Forskande och undervisande personal efter anställningsform

Den forskande och undervisande personalen består till stor del av lärare som var anställda enligt föreskrifter i högskoleförordningen som gällde fram till den 1 januari 2011, professorer, lektorer, forskarassistenter, adjunkter samt gäst- och timlärare. Sedan den 1 januari 2011 regleras enbart anställning som professor och lektor efter förändringar som gjordes i syfte att öka lärosätenas autonomi.

### Drygt en tredjedel har tidsbegränsad anställning

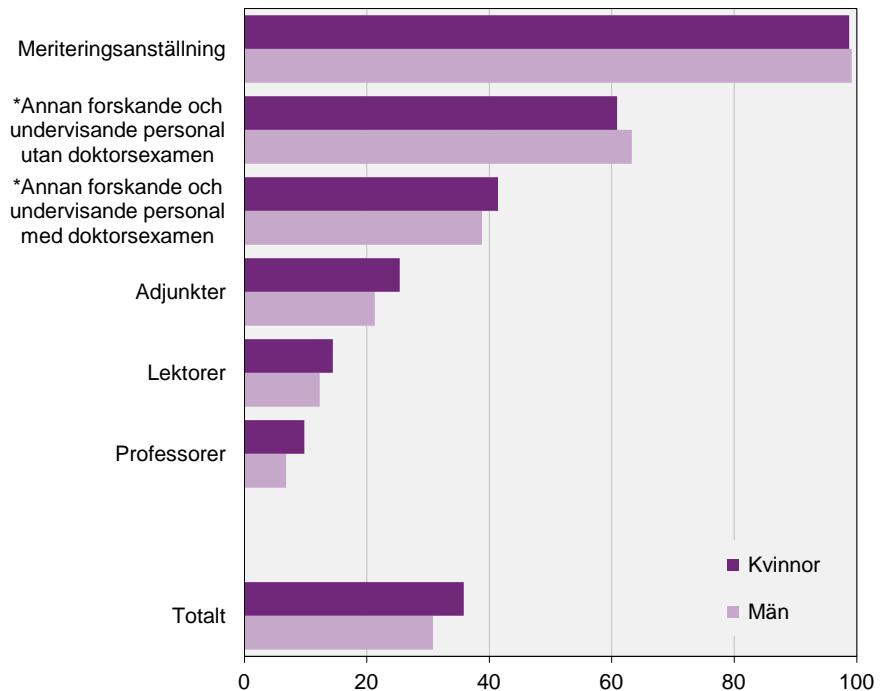
Av den forskande och undervisande personalen vid universitet och högskolor har 67 procent en tillsvidareanställning och 33 procent har en tidsbegränsad anställning (helårspersoner).

Av männen har 31 procent en tidsbegränsad anställning och av kvinnorna 36 procent (helårspersoner).

I stort sett alla meriteringsanställda har en tidsbegränsad anställning.

Av professorerna har 8 procent en tidsbegränsad anställning, bland lektorerna och adjunkterna är motsvarande andel 13 respektive 24 procent (helårspersoner).

### Andel forskande och undervisande personal (helårspersoner) med tidsbegränsad anställning per anställningskategori och kön, år 2012. Procent



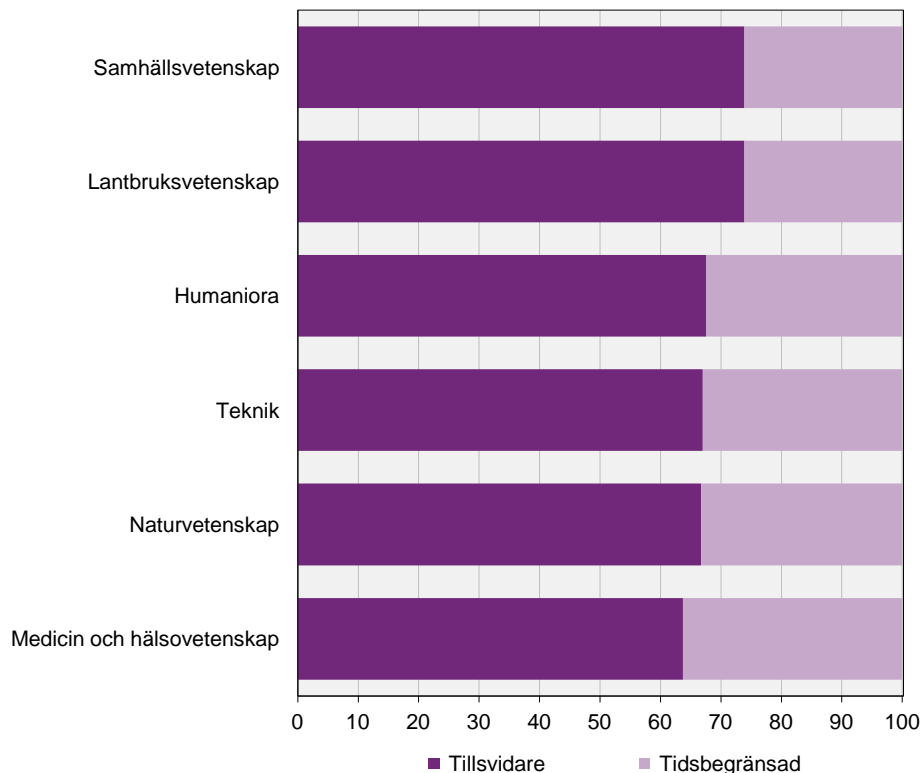
\* I anställningskategorin annan forskande och undervisande personal ingår även den personal inom anställningskategorierna administrativ personal, bibliotekspersonal, teknisk personal och arvodister som i sin anställning har forskande och undervisande arbetsuppgifter. I gruppen Annan forskande och undervisande personal utan doktorsexamen ingår annan forskande och undervisande personal för vilka uppgift om examen saknas.

### Högst andel tidsbegränsade anställningar inom medicin och hälsovetenskap

Högst andel tillsvidareanställda helårspersoner är verksamma inom forskningsämnesområdena samhällsvetenskap och lantbruksvetenskap, med vardera 74 procent (helårspersoner).

Högst andel med tidsbegränsad anställning är verksamma inom forskningsämnesområdet medicin och hälsovetenskap, 36 procent. Även inom naturvetenskap och teknik återfinns en hög andel med tidsbegränsad anställning, 33 procent (helårspersoner) vardera.

### Anställningsform bland forskande och undervisande personal (helårspersoner) per forskningsämnesområde, 2012. Procent





### Adjungerad personal

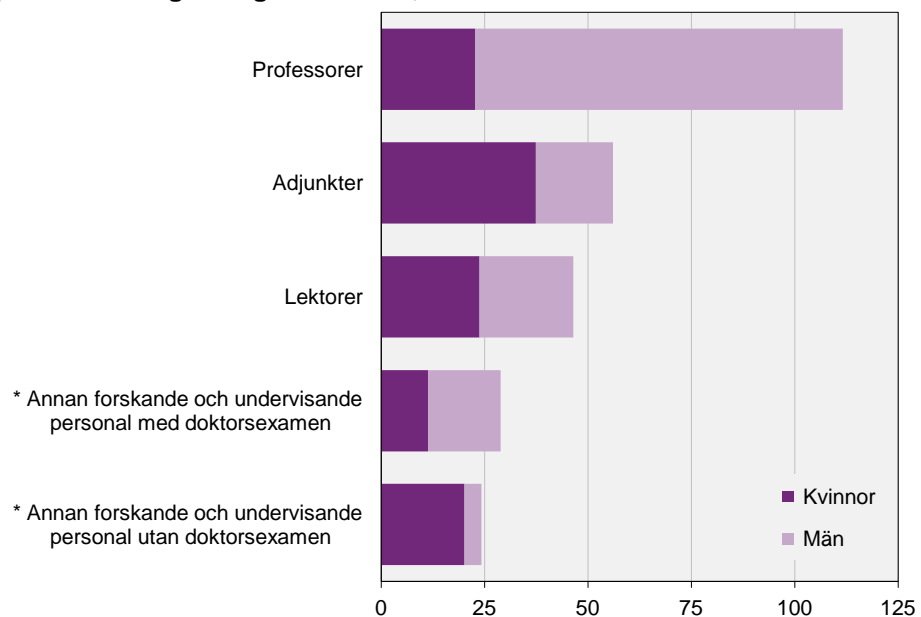
Adjungerade lärare är lärare som har sin huvudsakliga sysselsättning utanför högskolesektorn. Det innebär i normalfallet att den berörda har en tillsvidareanställning hos annan arbetsgivare, men det kan även handla om en person som driver egen verksamhet.

Den adjungerade personalen uppgick 2012 till 1 020 personer, eller 270 räknat i helårspersoner. Av dessa helårspersoner utgjorde professorerna av 42 procent. Adjunkter utgjorde 21 procent och lektorer 17 procent.

Bland den adjungerade personalen är 60 procent män och 40 procent kvinnor, räknat i helårspersoner.

59 procent av den adjungerade personalen forskar och/eller undervisar inom forskningsämnesområdet medicin och hälsovetenskap och 14 procent inom teknik.

### Antal adjungerad forskande och undervisande personal (helårspersoner) per anställningskategori och kön, år 2012



\* I anställningskategorin annan forskande och undervisande personal ingår även den personal inom anställningskategorierna administrativ personal, bibliotekspersonal, teknisk personal och arvodister som i sin anställning har forskande och undervisande arbetsuppgifter. I gruppen Annan forskande och undervisande personal *utan* doktorsexamen ingår annan forskande och undervisande personal för vilka uppgift om examen saknas.

## Tabeller

---

### Teckenförklaring

Explanation of symbols

–	Noll	Zero
0	Mindre än 0,5	Less than 0.5
0,0	Mindre än 0,05	Less than 0.05
..	Uppgift inte tillgänglig eller för osäker för att anges	Data not available
.	Uppgift kan inte förekomma	Not applicable
*	Preliminär uppgift	Provisional figure

**1A. Antal anställda fördelade efter kön och anställningskategori 2001–2012**

## 1A. Number of employees by sex and type of employment 2001–2012

År	Kön	Anställningskategori										Samtidig personal
		PROF	LEKT	MeritAnst	ADJ	AFU <sup>1</sup>	DOKT	ADM	BIBL	TEK	ARV	
2001	Totalt	3 599	6 317	1 074	7 425	6 986	9 180	9 707	1 577	8 350	7 091	59 964
	Kvinnor	499	1 880	432	3 928	2 966	4 092	7 641	1 161	4 197	3 511	29 770
	Män	3 100	4 437	642	3 497	4 020	5 088	2 066	416	4 153	3 580	30 194
2002	Totalt	3 843	6 507	1 082	7 765	7 985	9 927	10 155	1 581	8 078	6 661	62 247
	Kvinnor	542	2 073	413	4 149	3 505	4 559	8 016	1 163	4 039	3 293	31 201
	Män	3 301	4 434	669	3 616	4 480	5 368	2 139	418	4 039	3 368	31 046
2003	Totalt	4 028	6 894	1 140	7 980	8 442	10 430	11 048	1 582	8 005	6 258	64 338
	Kvinnor	599	2 298	446	4 335	3 742	4 844	8 590	1 167	3 937	3 179	32 498
	Män	3 429	4 596	694	3 645	4 700	5 586	2 458	415	4 068	3 079	31 840
2004	Totalt	4 239	7 012	1 169	7 836	8 071	10 309	10 924	1 552	7 830	6 072	63 593
	Kvinnor	689	2 429	473	4 282	3 680	4 940	8 502	1 137	3 797	3 069	32 332
	Män	3 550	4 583	696	3 554	4 391	5 369	2 422	415	4 033	3 003	31 261
2005	Totalt	4 356	7 030	1 185	7 450	7 381	9 959	10 441	1 519	7 857	5 686	61 451
	Kvinnor	726	2 529	505	4 054	3 346	4 959	8 175	1 120	3 815	2 811	31 402
	Män	3 630	4 501	680	3 396	4 035	5 000	2 266	399	4 042	2 875	30 049
2006	Totalt	4 442	7 079	1 270	7 349	7 848	9 499	10 706	1 507	7 432	8 189	63 565
	Kvinnor	756	2 647	562	4 046	3 539	4 772	8 278	1 108	3 540	4 177	32 620
	Män	3 686	4 432	708	3 303	4 309	4 727	2 428	399	3 892	4 012	30 945
2007	Totalt	4 547	7 260	1 523	7 328	7 862	9 162	10 886	1 461	7 412	8 729	64 303
	Kvinnor	815	2 818	699	4 151	3 555	4 647	8 432	1 065	3 581	4 465	33 362
	Män	3 732	4 442	824	3 177	4 307	4 515	2 454	396	3 831	4 264	30 941
2008	Totalt	4 701	7 374	1 825	7 081	7 642	8 764	10 542	1 417	7 365	7 838	62 743
	Kvinnor	885	3 011	851	4 017	3 426	4 415	8 223	1 012	3 539	4 018	32 572
	Män	3 816	4 363	974	3 064	4 216	4 349	2 319	405	3 826	3 820	30 171
2009	Totalt	5 170	7 723	2 428	7 106	7 818	9 147	11 052	1 371	7 734	8 571	66 252
	Kvinnor	1 032	3 255	1 119	4 065	3 527	4 589	8 592	990	3 734	4 506	34 466
	Män	4 138	4 468	1 309	3 041	4 291	4 558	2 460	381	4 000	4 065	31 786
2010	Totalt	5 366	8 149	2 858	7 058	8 655	9 725	11 926	1 376	7 530	9 428	70 027
	Kvinnor	1 132	3 579	1 317	4 029	3 889	4 803	9 133	997	3 616	4 993	36 462
	Män	4 234	4 570	1 541	3 029	4 766	4 922	2 793	379	3 914	4 435	33 565
2011	Totalt	5 714	8 545	3 216	7 004	9 202	10 328	12 299	1 390	7 450	9 497	72 565
	Kvinnor	1 278	3 811	1 463	4 010	4 158	5 049	9 350	999	3 582	4 858	37 542
	Män	4 436	4 734	1 753	2 994	5 044	5 279	2 949	391	3 868	4 639	35 023
2012	Totalt	5 907	8 886	3 129	6 685	9 100	11 071	12 476	1 348	7 716	9 086	73 439
	Kvinnor	1 388	4 018	1 447	3 820	4 099	5 345	9 547	964	3 655	4 774	38 060
	Män	4 519	4 868	1 682	2 865	5 001	5 726	2 929	384	4 061	4 312	35 379

Förklaring till anställningskategorierna:

**PROF**=Professor, **LEKT**=Lektor, **MeritAnst**=Meriteringsanställning, **ADJ**=Adjunkt, **AFU**=Annan forskande och undervisande personal, **DOKT**=Doktorand, **ADM**=Administrativ personal, **BIBL**=Bibliotekspersonal, **TEK**=Teknisk personal, **ARV**=Arvodist

- 1) I anställningskategorin annan forskande och undervisande personal ingår även den personal inom anställningskategorierna administrativ personal, bibliotekspersonal, teknisk personal och arvodister som i sin anställning har forskande och/eller undervisande arbetsuppgifter.

## 1B. Antal anställda, omräknade till helårspersoner, fördelade efter kön och anställningskategori 2001–2012

1B. Number of employees, full-time equivalent, by sex and type of employment 2001–2012

År	Kön	Anställningskategori										Samtidig personal
		PROF	LEKT	MeritAnst	ADJ	AFU <sup>1</sup>	DOKT	ADM	BIBL	TEK	ARV	
2001	Totalt	3 269	5 715	995	6 458	5 407	8 166	8 632	1 443	7 579	1 557	49 221
	Kvinnor	462	1 666	396	3 377	2 241	3 534	6 812	1 059	3 692	709	23 947
	Män	2 806	4 049	599	3 082	3 166	4 632	1 820	384	3 887	848	25 274
2002	Totalt	3 503	5 860	1 014	6 666	6 256	8 853	9 009	1 460	7 342	1 451	51 415
	Kvinnor	503	1 829	387	3 506	2 692	3 950	7 117	1 065	3 571	685	25 306
	Män	3 000	4 031	628	3 160	3 564	4 902	1 892	395	3 771	766	26 109
2003	Totalt	3 659	6 159	1 074	6 808	6 516	9 242	9 604	1 435	7 255	1 349	53 101
	Kvinnor	551	2 019	416	3 647	2 812	4 181	7 497	1 048	3 459	664	26 293
	Män	3 109	4 139	658	3 161	3 704	5 061	2 107	387	3 796	686	26 808
2004	Totalt	3 841	6 284	1 099	6 655	6 193	9 098	9 535	1 416	7 089	1 093	52 304
	Kvinnor	631	2 145	436	3 575	2 760	4 245	7 448	1 030	3 320	510	26 100
	Män	3 210	4 139	663	3 080	3 433	4 853	2 088	386	3 769	583	26 205
2005	Totalt	3 930	6 232	1 107	6 323	5 642	8 713	9 221	1 390	7 094	985	50 635
	Kvinnor	657	2 211	466	3 382	2 516	4 229	7 227	1 015	3 322	457	25 483
	Män	3 273	4 021	640	2 941	3 126	4 484	1 994	375	3 771	528	25 153
2006	Totalt	3 989	6 223	1 172	6 133	5 826	8 281	9 280	1 375	6 696	1 543	50 517
	Kvinnor	688	2 289	513	3 336	2 583	4 077	7 221	1 006	3 097	759	25 566
	Män	3 301	3 934	659	2 797	3 243	4 204	2 060	369	3 599	784	24 951
2007	Totalt	4 081	6 300	1 385	6 063	5 801	7 950	9 388	1 333	6 670	1 605	50 577
	Kvinnor	739	2 407	621	3 393	2 571	3 953	7 314	968	3 132	769	25 868
	Män	3 342	3 894	764	2 670	3 230	3 997	2 074	365	3 538	836	24 709
2008	Totalt	4 201	6 439	1 660	5 836	5 869	7 549	9 372	1 297	6 639	1 356	50 217
	Kvinnor	794	2 592	762	3 265	2 572	3 708	7 321	926	3 103	672	25 714
	Män	3 407	3 847	897	2 571	3 297	3 841	2 051	371	3 536	684	24 503
2009	Totalt	4 366	6 710	2 236	5 783	5 967	7 961	9 843	1 263	6 982	1 516	52 626
	Kvinnor	870	2 794	1 023	3 228	2 634	3 894	7 660	910	3 287	732	27 032
	Män	3 495	3 916	1 213	2 555	3 332	4 068	2 183	354	3 694	784	25 593
2010	Totalt	4 515	7 120	2 621	5 737	6 504	8 471	10 224	1 259	6 833	1 751	55 036
	Kvinnor	965	3 094	1 196	3 184	2 877	4 074	7 923	909	3 193	875	28 291
	Män	3 549	4 026	1 425	2 553	3 627	4 397	2 301	350	3 640	876	26 745
2011	Totalt	4 780	7 455	2 985	5 633	7 111	9 164	10 517	1 279	6 822	1 820	57 566
	Kvinnor	1 086	3 310	1 344	3 153	3 177	4 386	8 117	914	3 195	857	29 540
	Män	3 694	4 145	1 641	2 481	3 934	4 777	2 399	365	3 627	963	28 026
2012	Totalt	4 913	7 757	2 917	5 364	6 927	9 909	10 839	1 247	7 058	1 988	58 920
	Kvinnor	1 175	3 488	1 334	2 996	3 069	4 721	8 386	888	3 254	935	30 245
	Män	3 739	4 269	1 583	2 368	3 858	5 188	2 453	359	3 804	1 053	28 674

Förklaring till anställningskategorierna:

**PROF**=Professor, **LEKT**=Lektor, **MeritAnst**=Meriteringsanställning, **ADJ**=Adjunkt, **AFU**=Annan forskande och undervisande personal, **DOKT**=Doktorand, **ADM**=Administrativ personal, **BIBL**=Bibliotekspersonal, **TEK**=Teknisk personal, **ARV**=Arvodist

- 1) I anställningskategorin annan forskande och undervisande personal ingår även den personal inom anställningskategorierna administrativ personal, bibliotekspersonal, teknisk personal och arvodister som i sin anställning har forskande och/eller undervisande arbetsuppgifter.

## 2A. Forskande och undervisande personal fördelade efter kön och anställningskategori 2001–2012

### 2A. Number of teaching and research staff by sex and type of employment 2001–2012

År	Kön	Anställningskategori						Samtlig personal
		PROF	LEKT	MeritAnst	ADJ	AFU <sup>1</sup> med doktors-examen	AFU <sup>1</sup> utan doktors-examen	
2001	Totalt	3 599	6 317	1 074	7 425	2 371	4 615	24 962
	Kvinnor	499	1 880	432	3 928	799	2 167	9 537
	Män	3 100	4 437	642	3 497	1 572	2 448	15 425
2002	Totalt	3 843	6 507	1 082	7 765	2 713	5 272	26 712
	Kvinnor	542	2 073	413	4 149	971	2 534	10 480
	Män	3 301	4 434	669	3 616	1 742	2 738	16 232
2003	Totalt	4 028	6 894	1 140	7 980	3 076	5 366	27 986
	Kvinnor	599	2 298	446	4 335	1 145	2 597	11 200
	Män	3 429	4 596	694	3 645	1 931	2 769	16 786
2004	Totalt	4 239	7 012	1 169	7 836	3 210	4 861	27 831
	Kvinnor	689	2 429	473	4 282	1 246	2 434	11 322
	Män	3 550	4 583	696	3 554	1 964	2 427	16 509
2005	Totalt	4 356	7 030	1 185	7 450	3 269	4 112	26 912
	Kvinnor	726	2 529	505	4 054	1 298	2 048	10 955
	Män	3 630	4 501	680	3 396	1 971	2 064	15 957
2006	Totalt	4 442	7 079	1 270	7 349	3 390	4 458	27 449
	Kvinnor	756	2 647	562	4 046	1 380	2 159	11 308
	Män	3 686	4 432	708	3 303	2 010	2 299	16 141
2007	Totalt	4 547	7 260	1 523	7 328	3 517	4 345	27 911
	Kvinnor	815	2 818	699	4 151	1 410	2 145	11 763
	Män	3 732	4 442	824	3 177	2 107	2 200	16 148
2008	Totalt	4 701	7 374	1 825	7 081	3 568	4 074	28 050
	Kvinnor	885	3 011	851	4 017	1 459	1 967	11 923
	Män	3 816	4 363	974	3 064	2 109	2 107	16 127
2009	Totalt	5 170	7 723	2 428	7 106	3 514	4 304	29 712
	Kvinnor	1 032	3 255	1 119	4 065	1 465	2 062	12 724
	Män	4 138	4 468	1 309	3 041	2 049	2 242	16 988
2010	Totalt	5 366	8 149	2 858	7 058	3 681	4 974	31 478
	Kvinnor	1 132	3 579	1 317	4 029	1 521	2 368	13 657
	Män	4 234	4 570	1 541	3 029	2 160	2 606	17 821
2011	Totalt	5 714	8 545	3 216	7 002	3 713	5 482	33 044
	Kvinnor	1 278	3 811	1 463	4 009	1 575	2 582	14 426
	Män	4 436	4 734	1 753	2 993	2 138	2 900	18 618
2012	Totalt	5 907	8 886	3 129	6 685	3 816	5 284	33 140
	Kvinnor	1 388	4 018	1 447	3 820	1 594	2 505	14 502
	Män	4 519	4 868	1 682	2 865	2 222	2 779	18 638

Förklaring till anställningskategorierna:

**PROF**=Professor, **LEKT**=Lektor, **MeritAnst**=Meriteringsanställning, **ADJ**=Adjunkt, **AFU**=Annan forskande och undervisande personal

- 1) I anställningskategorin annan forskande och undervisande personal ingår även den personal inom anställningskategorierna administrativ personal, bibliotekspersonal, teknisk personal och arvodister som i sin anställning har forskande och/eller undervisande arbetsuppgifter.

## 2B. Forskande och undervisande personal, omräknade till helårspersoner, fördelade efter kön och anställningskategori 2001–2012

2B. Number of teaching and research staff, full-time equivalent, by sex and type of employment 2001–2012

År	Kön	Anställningskategori						Samtlig personal
		PROF	LEKT	MeritAnst	ADJ	AFU <sup>1</sup> med doktors-examen	AFU <sup>1</sup> utan doktors-examen	
2001	Totalt	3 269	5 715	995	6 458	1 961	3 446	21 844
	Kvinnor	462	1 666	396	3 377	652	1 588	8 141
	Män	2 806	4 049	599	3 082	1 309	1 857	13 702
2002	Totalt	3 503	5 860	1 014	6 666	2 252	4 004	23 299
	Kvinnor	503	1 829	387	3 506	798	1 894	8 917
	Män	3 000	4 031	628	3 160	1 453	2 110	14 383
2003	Totalt	3 659	6 159	1 074	6 808	2 521	3 995	24 216
	Kvinnor	551	2 019	416	3 647	938	1 874	9 445
	Män	3 109	4 139	658	3 161	1 583	2 121	14 771
2004	Totalt	3 841	6 284	1 099	6 655	2 589	3 604	24 073
	Kvinnor	631	2 145	436	3 575	999	1 762	9 547
	Män	3 210	4 139	663	3 080	1 591	1 842	14 526
2005	Totalt	3 930	6 232	1 107	6 323	2 612	3 030	23 233
	Kvinnor	657	2 211	466	3 382	1 036	1 480	9 232
	Män	3 273	4 021	640	2 941	1 576	1 550	14 001
2006	Totalt	3 989	6 223	1 172	6 133	2 646	3 181	23 343
	Kvinnor	688	2 289	513	3 336	1 078	1 506	9 408
	Män	3 301	3 934	659	2 797	1 568	1 675	13 935
2007	Totalt	4 081	6 300	1 385	6 063	2 731	3 070	23 630
	Kvinnor	739	2 407	621	3 393	1 091	1 481	9 731
	Män	3 342	3 894	764	2 670	1 641	1 589	13 899
2008	Totalt	4 201	6 439	1 660	5 836	2 800	3 069	24 004
	Kvinnor	794	2 592	762	3 265	1 140	1 431	9 984
	Män	3 407	3 847	897	2 571	1 659	1 638	14 020
2009	Totalt	4 366	6 710	2 236	5 783	2 765	3 202	25 061
	Kvinnor	870	2 794	1 023	3 228	1 147	1 487	10 549
	Män	3 495	3 916	1 213	2 555	1 618	1 715	14 511
2010	Totalt	4 515	7 120	2 621	5 737	2 871	3 633	26 498
	Kvinnor	965	3 094	1 196	3 184	1 193	1 685	11 317
	Män	3 549	4 026	1 425	2 553	1 678	1 949	15 181
2011	Totalt	4 780	7 455	2 985	5 631	2 904	4 200	27 955
	Kvinnor	1 086	3 310	1 344	3 152	1 235	1 941	12 069
	Män	3 694	4 145	1 641	2 480	1 669	2 259	15 887
2012	Totalt	4 913	7 757	2 917	5 364	2 972	3 955	27 878
	Kvinnor	1 175	3 488	1 334	2 996	1 255	1 814	12 061
	Män	3 739	4 269	1 583	2 368	1 717	2 141	15 817

Förklaring till anställningskategorierna:

**PROF**=Professor, **LEKT**=Lektor, **MeritAnst**=Meriteringsanställning, **ADJ**=Adjunkt, **AFU**=Annan forskande och undervisande personal

- 1) I anställningskategorin annan forskande och undervisande personal ingår även den personal inom anställningskategorierna administrativ personal, bibliotekspersonal, teknisk personal och arvodister som i sin anställning har forskande och/eller undervisande arbetsuppgifter.

### 3A. Antal anställda fördelade efter universitet/högskola, kön och anställningskategori 2012

3A. Number of employees by university/higher education institution, sex and type of employment 2012

Universitet/högskola	Kön	Anställningskategori										Samtlig personal
		PROF	LEKT	MeritAnst	ADJ	AFU <sup>1</sup>	DOKT	ADM	BIBL	TEK	ARV	
<b>Samtliga universitet/högskolor</b>	Totalt	5 907	8 886	3 129	6 685	9 100	11 071	12 476	1 348	7 716	9 086	73 439
	Kvinnor	1 388	4 018	1 447	3 820	4 099	5 345	9 547	964	3 655	4 774	38 060
	Män	4 519	4 868	1 682	2 865	5 001	5 726	2 929	384	4 061	4 312	35 379
Uppsala universitet	Totalt	662	607	318	230	1 316	1 325	935	134	621	1 340	7 421
	Kvinnor	158	306	140	151	621	628	701	96	293	668	3 719
	Män	504	301	178	79	695	697	234	38	328	672	3 702
Lunds universitet	Totalt	878	876	429	354	800	1 530	1 240	169	1 075	2 082	9 354
	Kvinnor	202	350	191	184	341	720	938	110	546	1 069	4 609
	Män	676	526	238	170	459	810	302	59	529	1 013	4 745
Göteborgs universitet	Totalt	591	901	230	448	950	836	1 033	143	668	610	6 347
	Kvinnor	162	470	124	255	517	508	805	105	372	357	3 638
	Män	429	431	106	193	433	328	228	38	296	253	2 709
Stockholms universitet	Totalt	538	691	226	316	1 100	1 028	1 394	94	447	1	5 747
	Kvinnor	150	331	104	214	537	549	941	68	181	-	3 026
	Män	388	360	122	102	563	479	453	26	266	1	2 721
Umeå universitet	Totalt	382	708	215	365	541	678	663	82	611	753	4 956
	Kvinnor	102	307	121	203	264	346	517	59	293	417	2 605
	Män	280	401	94	162	277	332	146	23	318	336	2 351
Linköpings universitet	Totalt	395	660	244	339	247	734	768	85	382	311	4 141
	Kvinnor	75	290	84	189	99	325	633	62	162	159	2 060
	Män	320	370	160	150	148	409	135	23	220	152	2 081
Karolinska institutet	Totalt	422	178	662	218	953	857	903	64	887	770	5 845
	Kvinnor	108	103	386	156	511	525	769	40	628	440	3 626
	Män	314	75	276	62	442	332	134	24	259	330	2 219
Kungl. Tekniska högskolan	Totalt	371	255	221	202	703	1 090	738	33	310	719	4 611
	Kvinnor	54	58	57	53	201	340	559	21	71	303	1 706
	Män	317	197	164	149	502	750	179	12	239	416	2 905
Chalmers tekniska högskola	Totalt	262	358	111	87	462	784	419	37	324	464	3 305
	Kvinnor	24	77	30	15	122	239	332	30	97	189	1 153
	Män	238	281	81	72	340	545	87	7	227	275	2 152
Luleå tekniska universitet	Totalt	144	248	63	149	54	316	289	34	199	189	1 679
	Kvinnor	23	97	19	81	16	103	227	29	71	92	754
	Män	121	151	44	68	38	213	62	5	128	97	925
Handelshögskolan i Stockholm	Totalt	36	36	-	3	57	54	109	11	34	-	340
	Kvinnor	2	10	-	1	19	18	86	8	8	-	152
	Män	34	26	-	2	38	36	23	3	26	-	188
Sveriges lantbruksuniversitet	Totalt	263	135	217	143	823	432	583	49	741	359	3 732
	Kvinnor	70	65	95	104	363	254	413	32	381	208	1 974
	Män	193	70	122	39	460	178	170	17	360	151	1 758
Karlstads universitet	Totalt	94	279	12	322	38	110	235	22	90	112	1 304
	Kvinnor	23	121	6	186	16	55	197	21	35	64	717
	Män	71	158	6	136	22	55	38	1	55	48	587
Linnéuniversitetet	Totalt	133	417	23	447	118	184	367	43	199	254	2 153
	Kvinnor	27	196	10	227	63	106	279	33	96	165	1 179
	Män	106	221	13	220	55	78	88	10	103	89	974
Örebro universitet	Totalt	109	241	24	211	43	157	276	28	103	308	1 493
	Kvinnor	25	127	9	114	21	92	223	16	38	181	842
	Män	84	114	15	97	22	65	53	12	65	127	651
Mittuniversitetet	Totalt	87	185	16	192	101	141	230	40	83	19	1 074
	Kvinnor	22	77	6	114	39	77	189	32	24	7	576
	Män	65	108	10	78	62	64	41	8	59	12	498

## 3A. (forts.)

Universitet/högskola	Kön	Anställningskategori										Samtlig personal
		PROF	LEKT	MeritAnst	ADJ	AFU <sup>1</sup>	DOKT	ADM	BIBL	TEK	ARV	
Blekinge tekniska högskola	Totalt	36	90	4	87	24	71	117	2	76	21	528
	Kvinnor	7	29	1	44	10	33	91	2	22	9	248
	Män	29	61	3	43	14	38	26	-	54	12	280
Försvärshögskolan	Totalt	11	30	4	45	149	17	70	12	14	9	361
	Kvinnor	-	9	2	16	29	6	45	7	2	3	119
	Män	11	21	2	29	120	11	25	5	12	6	242
Gymnastik- och idrotts-högskolan	Totalt	5	29	4	33	23	14	25	4	8	-	145
	Kvinnor	1	18	1	19	12	5	18	4	2	-	80
	Män	4	11	3	14	11	9	7	-	6	-	65
Högskolan i Borås	Totalt	53	131	8	189	23	83	152	20	46	138	820
	Kvinnor	17	68	5	110	13	52	119	17	14	78	477
	Män	36	63	3	79	10	31	33	3	32	60	343
Högskolan Dalarna	Totalt	42	156	8	270	38	64	137	19	62	130	903
	Kvinnor	12	80	6	165	17	40	93	14	20	73	503
	Män	30	76	2	105	21	24	44	5	42	57	400
Högskolan på Gotland	Totalt	15	50	-	49	11	8	42	5	13	17	210
	Kvinnor	2	18	-	23	2	2	27	3	2	6	85
	Män	13	32	-	26	9	6	15	2	11	11	125
Högskolan i Gävle	Totalt	37	151	2	199	43	46	115	17	49	43	691
	Kvinnor	4	67	1	114	18	19	91	14	17	34	371
	Män	33	84	1	85	25	27	24	3	32	9	320
Högskolan i Halmstad	Totalt	35	129	10	142	16	32	122	16	62	139	695
	Kvinnor	7	65	3	73	3	14	89	10	30	79	369
	Män	28	64	7	69	13	18	33	6	32	60	326
Högskolan i Jönköping	Totalt	71	151	8	177	18	90	169	23	88	-	793
	Kvinnor	20	74	4	108	13	58	125	12	42	-	454
	Män	51	77	4	69	5	32	44	11	46	-	339
Högskolan Kristianstad	Totalt	17	140	4	207	15	18	163	10	41	-	607
	Kvinnor	6	69	3	143	7	15	120	4	14	-	373
	Män	11	71	1	64	8	3	43	6	27	-	234
Högskolan i Skövde	Totalt	29	122	7	111	29	33	88	12	40	61	531
	Kvinnor	8	50	5	52	9	15	76	8	11	31	264
	Män	21	72	2	59	20	18	12	4	29	30	267
Högskolan Väst	Totalt	35	139	2	153	43	24	147	17	39	19	614
	Kvinnor	8	81	-	88	15	17	114	16	14	9	359
	Män	27	58	2	65	28	7	33	1	25	10	255
Malmö högskola	Totalt	87	325	30	360	116	95	318	44	191	116	1 657
	Kvinnor	30	155	23	230	70	60	236	33	110	56	987
	Män	57	170	7	130	46	35	82	11	81	60	670
Mälardalens högskola	Totalt	59	179	11	261	58	87	213	20	64	45	986
	Kvinnor	12	82	4	154	35	37	175	12	26	27	557
	Män	47	97	7	107	23	50	38	8	38	18	429
Södertörns högskola	Totalt	61	227	23	108	17	100	198	23	36	134	926
	Kvinnor	18	116	11	60	10	63	147	19	9	79	531
	Män	43	111	12	48	7	37	51	4	27	55	395
Konstnärliga högskolor	Totalt	97	142	1	149	101	25	157	13	93	2	777
	Kvinnor	40	81	-	71	51	13	120	11	19	2	407
	Män	57	61	1	78	50	12	37	2	74	-	370
Övriga enskilda utbildningsanordnare och enskilda psykoterapi-anordnare	Totalt	21	118	-	158	116	18	82	25	23	1	549
	Kvinnor	8	63	-	123	59	17	67	18	6	1	351
	Män	13	55	-	35	57	1	15	7	17	-	198

Förklaring till anställningskategorierna: **PROF**=Professor, **LEKT**=Lektor, **MeritAnst**=Meriteringsanställning, **ADJ**=Adjunkt, **AFU**=Annan forskande och undervisande personal, **DOKT**=Doktorand, **ADM**=Administrativ personal, **BIBL**=Bibliotekspersonal, **TEK**=Teknisk personal, **ARV**=Arvodist. 1) I anställningskategorin annan forskande och undervisande personal ingår även den personal inom anställningskategorierna administrativ personal, bibliotekspersonal, teknisk personal och arvodister som i sin anställning har forskande och/eller undervisande arbetsuppgifter.



### 3B. Antal anställda, omräknade till helårspersoner, fördelade efter universitet/högskola, kön och anställningskategori 2012

3B. Number of employees, full-time equivalent, by university/higher education institution, sex and type of employment 2012

Universitet/högskola	Kön	Anställningskategori										Samtlig personal
		PROF	LEKT	MeritAnst	ADJ	AFU <sup>1</sup>	DOKT	ADM	BIBL	TEK	ARV	
<b>Samtliga universitet/högskolor</b>	Totalt	4 913	7 757	2 917	5 364	6 927	9 909	10 839	1 247	7 058	1 988	58 920
	Kvinnor	1 175	3 488	1 334	2 996	3 069	4 721	8 386	888	3 254	935	30 245
	Män	3 739	4 269	1 583	2 368	3 858	5 188	2 453	359	3 804	1 053	28 674
Uppsala universitet	Totalt	565	510	299	185	1 065	1 187	850	123	566	323	5 674
	Kvinnor	136	253	130	119	489	557	638	88	257	154	2 823
	Män	428	257	169	66	576	630	212	35	309	169	2 852
Lunds universitet	Totalt	718	751	402	265	663	1 461	1 116	152	968	480	6 974
	Kvinnor	167	297	178	132	275	679	840	99	479	229	3 375
	Män	551	454	224	133	389	782	276	53	489	250	3 600
Göteborgs universitet	Totalt	480	742	212	304	699	746	947	131	598	118	4 978
	Kvinnor	131	389	115	174	391	453	740	96	325	65	2 879
	Män	349	353	98	130	308	293	208	36	273	53	2 099
Stockholms universitet	Totalt	449	570	212	242	659	853	867	86	404	0	4 343
	Kvinnor	128	273	96	162	318	462	633	62	160	-	2 294
	Män	320	297	116	80	341	391	234	25	244	0	2 049
Umeå universitet	Totalt	325	618	206	295	422	584	606	75	560	147	3 839
	Kvinnor	90	267	115	160	206	300	474	53	265	72	2 001
	Män	235	351	92	135	216	284	132	22	295	76	1 838
Linköpings universitet	Totalt	317	539	231	264	195	693	636	78	346	62	3 360
	Kvinnor	61	232	80	141	88	299	523	57	139	27	1 646
	Män	256	307	151	123	107	394	113	22	207	35	1 714
Karolinska institutet	Totalt	364	158	590	158	681	618	831	62	805	198	4 465
	Kvinnor	99	90	342	119	361	392	710	39	565	100	2 817
	Män	265	68	249	40	320	226	121	23	240	97	1 648
Kungl. Tekniska högskolan	Totalt	301	237	211	179	556	1 012	700	32	297	156	3 681
	Kvinnor	40	55	55	44	157	318	535	20	67	57	1 349
	Män	262	182	156	134	399	695	164	12	229	99	2 332
Chalmers tekniska högskola	Totalt	189	337	104	83	385	771	397	35	309	112	2 722
	Kvinnor	18	70	26	15	101	234	313	29	92	43	941
	Män	171	267	78	68	284	537	84	7	217	69	1 781
Luleå tekniska universitet	Totalt	111	225	58	121	49	302	269	32	188	37	1 394
	Kvinnor	17	87	16	64	15	96	211	28	64	18	617
	Män	93	139	42	57	34	206	59	4	125	19	777
Handelshögskolan i Stockholm	Totalt	31	31	-	1	32	17	67	10	25	-	214
	Kvinnor	2	8	-	0	10	6	57	8	5	-	97
	Män	29	23	-	1	22	10	10	3	19	-	117
Sveriges lantbruksuniversitet	Totalt	239	120	208	122	737	405	534	47	691	65	3 170
	Kvinnor	64	59	89	88	323	236	375	30	348	34	1 645
	Män	175	61	119	35	414	169	160	17	343	32	1 525
Karlstads universitet	Totalt	73	244	11	253	28	101	219	21	84	17	1 051
	Kvinnor	17	109	6	144	14	48	183	20	32	7	581
	Män	56	135	5	109	14	53	36	1	52	9	470
Linnéuniversitetet	Totalt	91	361	23	368	83	165	337	40	179	36	1 682
	Kvinnor	20	167	10	178	44	91	255	30	83	18	896
	Män	71	194	13	190	39	74	82	10	96	17	786
Örebro universitet	Totalt	81	207	22	167	27	123	237	27	99	50	1 039
	Kvinnor	20	113	8	88	11	72	188	16	35	26	578
	Män	62	93	15	79	15	51	49	12	63	23	461

**3B. (forts.)**

Universitet/högskola	Kön	Anställningskategori										Samtlig personal
		PROF	LEKT	MeritAnst	ADJ	AFU <sup>1</sup>	DOKT	ADM	BIBL	TEK	ARV	
Mittuniversitetet	Totalt	69	158	15	167	76	132	193	36	74	3	924
	Kvinnor	16	64	6	99	28	71	159	29	20	1	493
	Män	53	94	9	68	48	61	34	7	54	2	431
Blekinge tekniska högskola	Totalt	30	78	3	78	22	67	108	2	70	4	463
	Kvinnor	5	27	1	39	9	31	85	2	20	1	220
	Män	25	51	2	39	13	37	23	-	50	2	243
Försvvarshögskolan	Totalt	8	25	3	43	139	17	68	12	14	2	332
	Kvinnor	-	7	2	15	27	6	44	7	2	0	111
	Män	8	18	1	28	112	11	24	5	12	2	221
Gymnastik- och idrotts-högskolan	Totalt	4	27	4	30	14	13	24	4	7	-	126
	Kvinnor	1	16	1	16	8	4	18	4	2	-	70
	Män	3	11	3	14	6	9	6	-	5	-	56
Högskolan i Borås	Totalt	33	118	8	160	20	68	142	19	44	16	628
	Kvinnor	8	61	5	92	10	43	111	16	13	7	366
	Män	25	57	3	68	9	25	31	3	31	9	262
Högskolan Dalarna	Totalt	28	136	6	218	29	55	122	17	57	23	692
	Kvinnor	10	68	5	132	14	35	83	12	16	11	386
	Män	18	68	1	86	15	20	38	5	41	13	306
Högskolan på Gotland	Totalt	11	40	-	44	10	8	41	5	12	1	172
	Kvinnor	1	15	-	20	2	2	26	3	1	0	71
	Män	10	25	-	25	8	6	15	2	11	0	102
Högskolan i Gävle	Totalt	25	131	2	162	34	42	100	14	45	5	560
	Kvinnor	3	57	1	90	15	16	80	12	15	4	293
	Män	23	74	1	72	19	26	20	3	30	1	268
Högskolan i Halmstad	Totalt	27	107	10	117	13	29	110	15	59	16	503
	Kvinnor	4	56	3	59	3	12	80	10	28	8	262
	Män	23	51	7	58	10	17	30	6	31	8	241
Högskolan i Jönköping	Totalt	43	123	7	152	10	80	156	22	79	-	672
	Kvinnor	14	61	3	92	8	50	115	12	35	-	389
	Män	29	62	4	60	2	31	40	10	44	-	283
Högskolan Kristianstad	Totalt	13	122	3	179	6	16	93	9	37	-	479
	Kvinnor	4	61	2	122	3	13	75	4	11	-	294
	Män	9	62	1	57	3	3	18	5	26	-	184
Högskolan i Skövde	Totalt	22	99	6	89	25	32	83	11	37	7	410
	Kvinnor	6	38	4	41	8	15	72	7	10	3	204
	Män	15	60	2	48	17	17	12	4	27	4	206
Högskolan Väst	Totalt	18	116	2	126	33	23	115	14	35	1	483
	Kvinnor	4	70	-	71	11	16	96	14	12	0	295
	Män	13	46	2	55	22	7	19	0	24	1	188
Malmö högskola	Totalt	74	294	29	294	84	80	274	40	176	81	1 426
	Kvinnor	27	137	23	184	51	50	200	30	98	35	835
	Män	48	156	6	110	33	30	74	10	78	47	591
Mälardalens högskola	Totalt	40	155	10	221	35	80	194	19	59	6	819
	Kvinnor	11	73	4	126	17	33	160	12	24	3	463
	Män	28	82	6	95	18	47	34	8	35	3	357
Södertörns högskola	Totalt	53	187	19	81	12	96	188	22	34	21	713
	Kvinnor	15	100	9	44	8	60	138	18	8	10	409
	Män	38	87	10	38	4	37	49	4	25	11	303
Konstnärliga högskolor	Totalt	67	101	1	88	39	21	144	9	84	0	555
	Kvinnor	28	57	-	43	19	11	112	8	17	0	294
	Män	39	44	1	46	21	10	33	2	67	-	260
Övriga enskilda utbildningsanordnare och enskilda psykoterapi-anordnare	Totalt	13	90	-	107	46	13	71	21	17	0	377
	Kvinnor	6	50	-	85	23	12	57	15	4	0	251
	Män	7	40	-	21	22	1	14	6	13	-	126

Förklaring till anställningskategorierna:

**PROF**=Professor, **LEKT**=Lektor, **MeritAnst**=Meriteringsanställning, **ADJ**=Adjunkt, **AFU**=Annan forskande och undervisande personal, **DOKT**=Doktorand, **ADM**=Administrativ personal, **BIBL**=Bibliotekspersonal, **TEK**=Teknisk personal, **ARV**=Arvodist

- 1) I anställningskategorin annan forskande och undervisande personal ingår även den personal inom anställningskategorierna administrativ personal, bibliotekspersonal, teknisk personal och arvodister som i sin anställning har forskande och/eller undervisande arbetsuppgifter.

#### 4A. Forskande och undervisande personal fördelade efter universitet/högskola, forskningsämnesområde, kön och anställningskategori 2012

4A. Number of teaching and research staff by university/higher education institution, field of science and technology, sex and type of employment 2012

Universitet/högskola	Forskningsämnesområde	Kön	Anställningskategori					AFU <sup>1</sup> med doktorsexamen	AFU <sup>1</sup> utan doktorsexamen	Samtlig personal
			PROF	LEKT	MeritAnst	ADJ				
<b>Samtliga universitet/högskolor</b>	Totalt		5 907	8 886	3 129	6 685	3 816	5 284	33 140	
	Kvinnor		1 388	4 018	1 447	3 820	1 594	2 505	14 502	
	Män		4 519	4 868	1 682	2 865	2 222	2 779	18 638	
<b>Uppsala universitet</b>	Totalt		662	607	318	230	591	725	3 097	
	Kvinnor		158	306	140	151	260	361	1 351	
	Män		504	301	178	79	331	364	1 746	
Naturvetenskap	Totalt		207	130	153	15	161	258	923	
	Kvinnor		31	37	52	4	49	90	262	
	Män		176	93	101	11	112	168	661	
Teknik	Totalt		36	15	20	7	46	47	171	
	Kvinnor		3	2	8	2	14	6	35	
	Män		33	13	12	5	32	41	136	
Medicin och hälsovetenskap	Totalt		190	107	60	76	203	250	875	
	Kvinnor		48	74	36	66	104	171	489	
	Män		142	33	24	10	99	79	386	
Samhällsvetenskap	Totalt		134	210	50	89	94	123	690	
	Kvinnor		35	112	26	51	57	62	337	
	Män		99	98	24	38	37	61	353	
Humaniora	Totalt		95	143	35	43	89	49	442	
	Kvinnor		41	80	18	28	37	32	229	
	Män		54	63	17	15	52	17	213	
Inget forskningsämnesområde	Totalt		-	2	-	-	1	-	3	
	Kvinnor		-	1	-	-	1	-	2	
	Män		-	1	-	-	-	-	1	
<b>Lunds universitet</b>	Totalt		878	876	429	354	405	395	3 305	
	Kvinnor		202	350	191	184	173	168	1 253	
	Män		676	526	238	170	232	227	2 052	
Naturvetenskap	Totalt		193	133	112	35	92	133	696	
	Kvinnor		30	28	32	8	29	51	178	
	Män		163	105	80	27	63	82	518	
Teknik	Totalt		170	151	74	63	52	83	592	
	Kvinnor		32	41	24	22	18	27	163	
	Män		138	110	50	41	34	56	429	
Medicin och hälsovetenskap	Totalt		231	104	127	62	169	84	773	
	Kvinnor		53	71	80	54	89	42	386	
	Män		178	33	47	8	80	42	387	
Samhällsvetenskap	Totalt		162	324	77	95	27	48	721	
	Kvinnor		45	140	39	55	14	21	310	
	Män		117	184	38	40	13	27	411	
Humaniora	Totalt		115	159	39	89	60	44	495	
	Kvinnor		41	72	16	39	21	25	207	
	Män		74	87	23	50	39	19	288	
Inget forskningsämnesområde	Totalt		8	8	-	11	5	3	35	
	Kvinnor		1	1	-	6	2	2	12	
	Män		7	7	-	5	3	1	23	
<b>Göteborgs universitet</b>	Totalt		591	901	230	448	440	510	3 099	
	Kvinnor		162	470	124	255	225	292	1 518	
	Män		429	431	106	193	215	218	1 581	
Naturvetenskap	Totalt		112	81	59	5	74	115	445	
	Kvinnor		19	27	18	2	33	61	160	
	Män		93	54	41	3	41	54	285	

## 4A. (forts.)

Universitet/högskola	Forskningsämnesområde	Kön	Anställningskategori					AFU <sup>1</sup> utan doktorsexamen	Samtlig personal
			PROF	LEKT	MeritAnst	ADJ	AFU <sup>1</sup> med doktorsexamen		
Teknik	Totalt		4	18	2	-	-	4	28
	Kvinnor		2	7	1	-	-	-	10
	Män		2	11	1	-	-	4	18
Medicin och hälsovetenskap	Totalt		241	152	99	61	222	192	964
	Kvinnor		73	103	68	45	137	128	552
	Män		168	49	31	16	85	64	412
Lantbruksvetenskap	Totalt		-	-	-	-	1	2	3
	Kvinnor		-	-	-	-	1	2	3
	Män		-	-	-	-	-	-	-
Samhällsvetenskap	Totalt		137	441	42	209	74	120	1 018
	Kvinnor		37	222	22	132	24	64	500
	Män		100	219	20	77	50	56	518
Humaniora	Totalt		93	207	26	169	69	71	625
	Kvinnor		29	110	13	75	30	34	285
	Män		64	97	13	94	39	37	340
Inget forskningsämnesområde	Totalt		4	3	2	4	-	6	19
	Kvinnor		2	1	2	1	-	3	9
	Män		2	2	-	3	-	3	10
<b>Stockholms universitet</b>	Totalt		538	691	226	316	464	636	2 835
	Kvinnor		150	331	104	214	206	331	1 316
	Män		388	360	122	102	258	305	1 519
Naturvetenskap	Totalt		209	141	105	43	161	184	839
	Kvinnor		44	49	40	20	56	94	302
	Män		165	92	65	23	105	90	537
Medicin och hälsovetenskap	Totalt		-	-	-	1	1	-	2
	Kvinnor		-	-	-	1	1	-	2
	Män		-	-	-	-	-	-	-
Samhällsvetenskap	Totalt		198	329	40	152	119	165	988
	Kvinnor		59	162	20	106	60	85	483
	Män		139	167	20	46	59	80	505
Humaniora	Totalt		106	160	38	91	46	40	475
	Kvinnor		40	91	24	68	21	26	267
	Män		66	69	14	23	25	14	208
Inget forskningsämnesområde	Totalt		25	64	43	30	139	249	547
	Kvinnor		7	31	20	20	68	127	270
	Män		18	33	23	10	71	122	277
<b>Umeå universitet</b>	Totalt		382	708	215	365	200	341	2 202
	Kvinnor		102	307	121	203	98	166	992
	Män		280	401	94	162	102	175	1 210
Naturvetenskap	Totalt		95	138	74	31	54	109	501
	Kvinnor		19	34	28	8	17	40	146
	Män		76	104	46	23	37	69	355
Teknik	Totalt		8	27	4	27	5	16	87
	Kvinnor		1	7	1	4	1	4	18
	Män		7	20	3	23	4	12	69
Medicin och hälsovetenskap	Totalt		155	188	63	88	109	125	723
	Kvinnor		44	89	40	68	61	71	370
	Män		111	99	23	20	48	54	353
Lantbruksvetenskap	Totalt		-	-	-	-	1	-	1
	Kvinnor		-	-	-	-	-	-	-
	Män		-	-	-	-	1	-	1
Samhällsvetenskap	Totalt		76	266	48	168	20	61	637
	Kvinnor		26	134	34	91	12	35	330
	Män		50	132	14	77	8	26	307

## 4A. (forts.)

Universitet/högskola	Forskningsämnesområde	Kön	Anställningskategori					AFU <sup>1</sup> utan doktorsexamen	Samtlig personal
			PROF	LEKT	MeritAnst	ADJ	AFU <sup>1</sup> med doktorsexamen		
Humaniora	Totalt		48	89	26	48	8	18	237
	Kvinnor		12	43	18	30	5	11	119
	Män		36	46	8	18	3	7	118
Inget forskningsämnesområde	Totalt		-	1	-	5	3	12	21
	Kvinnor		-	-	-	2	2	5	9
	Män		-	1	-	3	1	7	12
<b>Linköpings universitet</b>	Totalt		395	660	244	339	56	191	1 880
	Kvinnor		75	290	84	189	28	71	735
	Män		320	370	160	150	28	120	1 145
Naturvetenskap	Totalt		98	145	67	42	5	72	429
	Kvinnor		14	30	19	10	1	14	88
	Män		84	115	48	32	4	58	341
Teknik	Totalt		88	122	76	27	13	26	351
	Kvinnor		6	32	10	5	2	5	59
	Män		82	90	66	22	11	21	292
Medicin och hälsovetenskap	Totalt		120	119	32	79	33	61	444
	Kvinnor		30	86	15	65	23	47	266
	Män		90	33	17	14	10	14	178
Samhällsvetenskap	Totalt		66	212	39	100	4	7	425
	Kvinnor		22	118	25	53	2	4	224
	Män		44	94	14	47	2	3	201
Humaniora	Totalt		20	46	10	70	1	4	151
	Kvinnor		3	20	8	42	-	-	73
	Män		17	26	2	28	1	4	78
Inget forskningsämnesområde	Totalt		3	16	20	21	-	21	81
	Kvinnor		-	4	7	14	-	1	26
	Män		3	12	13	7	-	20	55
<b>Karolinska institutet</b>	Totalt		422	178	662	218	472	481	2 401
	Kvinnor		108	103	386	156	210	301	1 248
	Män		314	75	276	62	262	180	1 153
Medicin och hälsovetenskap	Totalt		420	178	660	216	468	369	2 280
	Kvinnor		108	103	384	154	208	216	1 158
	Män		312	75	276	62	260	153	1 122
Inget forskningsämnesområde	Totalt		9	-	2	2	4	112	129
	Kvinnor		1	-	2	2	2	85	92
	Män		8	-	-	-	2	27	37
<b>Kungl. Tekniska högskolan</b>	Totalt		371	255	221	202	325	378	1 743
	Kvinnor		54	58	57	53	83	118	419
	Män		317	197	164	149	242	260	1 324
Naturvetenskap	Totalt		139	107	84	69	101	94	594
	Kvinnor		17	27	25	14	28	15	126
	Män		122	80	59	55	73	79	468
Teknik	Totalt		206	138	122	105	171	211	947
	Kvinnor		30	28	27	24	33	61	200
	Män		176	110	95	81	138	150	747
Medicin och hälsovetenskap	Totalt		10	2	7	-	30	43	92
	Kvinnor		3	1	1	-	12	24	41
	Män		7	1	6	-	18	19	51
Samhällsvetenskap	Totalt		12	2	2	15	11	10	52
	Kvinnor		2	-	2	6	5	4	19
	Män		10	2	-	9	6	6	33
Humaniora	Totalt		4	6	5	13	7	20	55
	Kvinnor		1	2	2	9	3	14	31
	Män		3	4	3	4	4	6	24

## 4A. (forts.)

Universitet/högskola	Forskningsämnesområde	Kön	Anställningskategori					AFU <sup>1</sup> utan doktorsexamen	Samtlig personal
			PROF	LEKT	MeritAnst	ADJ	AFU <sup>1</sup> med doktorsexamen		
Inget forskningsämnesområde	Totalt		1	-	1	-	6	-	8
	Kvinnor		1	-	-	-	3	-	4
	Män		-	-	1	-	3	-	4
<b>Chalmers tekniska högskola</b>	Totalt		262	358	111	87	195	267	1 278
	Kvinnor		24	77	30	15	53	69	267
	Män		238	281	81	72	142	198	1 011
Naturvetenskap	Totalt		95	140	37	17	51	82	422
	Kvinnor		5	28	11	1	15	16	76
	Män		90	112	26	16	36	66	346
Teknik	Totalt		151	182	73	58	129	169	760
	Kvinnor		17	38	18	8	33	49	162
	Män		134	144	55	50	96	120	598
Medicin och hälsovetenskap	Totalt		1	1	-	1	1	1	5
	Kvinnor		-	1	-	-	1	1	3
	Män		1	-	-	1	-	-	2
Samhällsvetenskap	Totalt		15	32	1	11	14	15	88
	Kvinnor		2	9	1	6	4	3	25
	Män		13	23	-	5	10	12	63
Inget forskningsämnesområde	Totalt		-	3	-	-	-	-	3
	Kvinnor		-	1	-	-	-	-	1
	Män		-	2	-	-	-	-	2
<b>Luleå tekniska universitet</b>	Totalt		144	248	63	149	17	37	658
	Kvinnor		23	97	19	81	5	11	236
	Män		121	151	44	68	12	26	422
Naturvetenskap	Totalt		16	36	8	3	2	6	71
	Kvinnor		-	6	3	1	1	2	13
	Män		16	30	5	2	1	4	58
Teknik	Totalt		92	102	50	22	11	28	305
	Kvinnor		10	27	13	3	3	7	63
	Män		82	75	37	19	8	21	242
Medicin och hälsovetenskap	Totalt		6	25	1	34	1	-	67
	Kvinnor		4	19	1	28	-	-	52
	Män		2	6	-	6	1	-	15
Samhällsvetenskap	Totalt		22	60	4	71	1	3	161
	Kvinnor		9	37	2	40	1	2	91
	Män		13	23	2	31	-	1	70
Humaniora	Totalt		8	25	-	19	1	-	53
	Kvinnor		-	8	-	9	-	-	17
	Män		8	17	-	10	1	-	36
Inget forskningsämnesområde	Totalt		-	-	-	-	1	-	1
	Kvinnor		-	-	-	-	-	-	-
	Män		-	-	-	-	1	-	1
<b>Handelshögskolan i Stockholm</b>	Totalt		36	36	-	3	28	29	132
	Kvinnor		2	10	-	1	7	12	32
	Män		34	26	-	2	21	17	100
Naturvetenskap	Totalt		1	3	-	1	1	1	7
	Kvinnor		-	-	-	-	-	-	-
	Män		1	3	-	1	1	1	7
Samhällsvetenskap	Totalt		35	32	-	1	24	24	116
	Kvinnor		2	10	-	1	7	10	30
	Män		33	22	-	-	17	14	86
Humaniora	Totalt		-	-	-	1	2	4	7
	Kvinnor		-	-	-	-	-	2	2
	Män		-	-	-	1	2	2	5

## 4A. (forts.)

Universitet/högskola	Forskningsämnesområde	Kön	Anställningskategori					AFU <sup>1</sup> utan doktorsexamen	Samtlig personal
			PROF	LEKT	MeritAnst	ADJ	AFU <sup>1</sup> med doktorsexamen		
Inget forskningsämnesområde	Totalt		-	1	-	-	1	-	2
	Kvinnor		-	-	-	-	-	-	-
	Män		-	1	-	-	1	-	2
<b>Sveriges lantbruksuniversitet</b>	Totalt		263	135	217	143	437	386	1 578
	Kvinnor		70	65	95	104	179	184	695
	Män		193	70	122	39	258	202	883
Naturvetenskap	Totalt		49	14	27	4	111	59	264
	Kvinnor		10	3	10	4	37	23	87
	Män		39	11	17	-	74	36	177
Teknik	Totalt		28	25	15	43	50	46	206
	Kvinnor		8	12	8	23	24	19	93
	Män		20	13	7	20	26	27	113
Lantbruksvetenskap	Totalt		171	86	132	85	254	191	918
	Kvinnor		48	45	59	69	108	91	420
	Män		123	41	73	16	146	100	498
Samhällsvetenskap	Totalt		3	4	4	1	2	1	15
	Kvinnor		-	1	3	1	2	-	7
	Män		3	3	1	-	-	1	8
Humaniora	Totalt		1	1	2	-	2	-	6
	Kvinnor		-	1	-	-	2	-	3
	Män		1	-	2	-	-	-	3
Inget forskningsämnesområde	Totalt		11	5	37	10	18	89	170
	Kvinnor		4	3	15	7	6	51	86
	Män		7	2	22	3	12	38	84
<b>Karlstads universitet</b>	Totalt		94	279	12	322	4	34	743
	Kvinnor		23	121	6	186	-	16	351
	Män		71	158	6	136	4	18	392
Naturvetenskap	Totalt		24	57	6	53	3	16	158
	Kvinnor		5	16	2	24	-	6	53
	Män		19	41	4	29	3	10	105
Teknik	Totalt		13	21	1	27	1	3	66
	Kvinnor		1	6	-	8	-	1	16
	Män		12	15	1	19	1	2	50
Medicin och hälsovetenskap	Totalt		10	34	1	50	-	2	96
	Kvinnor		6	23	1	41	-	2	72
	Män		4	11	-	9	-	-	24
Samhällsvetenskap	Totalt		36	120	4	101	-	11	272
	Kvinnor		8	52	3	62	-	7	132
	Män		28	68	1	39	-	4	140
Humaniora	Totalt		11	44	-	86	-	-	141
	Kvinnor		3	24	-	48	-	-	75
	Män		8	20	-	38	-	-	66
Inget forskningsämnesområde	Totalt		-	4	-	7	-	2	13
	Kvinnor		-	1	-	5	-	-	6
	Män		-	3	-	2	-	2	7
<b>Linnéuniversitetet</b>	Totalt		133	417	23	447	31	87	1 136
	Kvinnor		27	196	10	227	10	53	522
	Män		106	221	13	220	21	34	614
Naturvetenskap	Totalt		33	76	19	64	16	41	249
	Kvinnor		7	25	9	23	6	25	95
	Män		26	51	10	41	10	16	154
Teknik	Totalt		18	31	2	50	3	9	113
	Kvinnor		2	7	-	9	-	4	22
	Män		16	24	2	41	3	5	91



## 4A. (forts.)

Universitet/högskola	Forskningsämnesområde	Kön	Anställningskategori						Samtlig personal
			PROF	LEKT	MeritAnst	ADJ	AFU <sup>1</sup> med doktorsexamen	AFU <sup>1</sup> utan doktorsexamen	
Medicin och hälsovetenskap	Totalt		12	41	1	53	1	6	114
	Kvinnor		5	33	-	45	1	3	87
	Män		7	8	1	8	-	3	27
Lantbruksvetenskap	Totalt		5	3	-	4	1	-	13
	Kvinnor		-	1	-	1	-	-	2
	Män		5	2	-	3	1	-	11
Samhällsvetenskap	Totalt		38	175	1	208	8	15	443
	Kvinnor		5	78	1	112	2	9	206
	Män		33	97	-	96	6	6	237
Humaniora	Totalt		25	90	-	61	-	13	189
	Kvinnor		8	51	-	33	-	10	102
	Män		17	39	-	28	-	3	87
Inget forskningsämnesområde	Totalt		2	2	-	7	2	3	16
	Kvinnor		-	1	-	4	1	2	8
	Män		2	1	-	3	1	1	8
Örebro universitet	Totalt		109	241	24	211	8	35	626
	Kvinnor		25	127	9	114	5	16	294
	Män		84	114	15	97	3	19	332
Naturvetenskap	Totalt		21	28	8	16	2	14	88
	Kvinnor		3	9	1	2	2	3	19
	Män		18	19	7	14	-	11	69
Teknik	Totalt		3	8	-	12	-	1	24
	Kvinnor		-	2	-	1	-	-	3
	Män		3	6	-	11	-	1	21
Medicin och hälsovetenskap	Totalt		33	76	7	72	5	1	194
	Kvinnor		4	47	4	54	2	1	112
	Män		29	29	3	18	3	-	82
Lantbruksvetenskap	Totalt		1	-	-	-	-	-	1
	Kvinnor		1	-	-	-	-	-	1
	Män		-	-	-	-	-	-	-
Samhällsvetenskap	Totalt		40	102	8	67	1	9	226
	Kvinnor		12	56	4	41	1	8	121
	Män		28	46	4	26	-	1	105
Humaniora	Totalt		11	27	1	44	-	6	89
	Kvinnor		5	13	-	16	-	2	36
	Män		6	14	1	28	-	4	53
Inget forskningsämnesområde	Totalt		-	-	-	-	-	4	4
	Kvinnor		-	-	-	-	-	2	2
	Män		-	-	-	-	-	2	2
Mittuniversitetet	Totalt		87	185	16	192	33	68	577
	Kvinnor		22	77	6	114	10	29	256
	Män		65	108	10	78	23	39	321
Naturvetenskap	Totalt		23	26	2	39	9	11	110
	Kvinnor		4	7	-	10	2	3	26
	Män		19	19	2	29	7	8	84
Teknik	Totalt		17	21	3	9	13	24	87
	Kvinnor		-	1	1	4	5	5	16
	Män		17	20	2	5	8	19	71
Medicin och hälsovetenskap	Totalt		10	28	4	47	3	14	105
	Kvinnor		3	20	2	40	1	8	73
	Män		7	8	2	7	2	6	32
Samhällsvetenskap	Totalt		31	85	5	81	3	13	215
	Kvinnor		12	40	3	51	1	9	115
	Män		19	45	2	30	2	4	100

## 4A. (forts.)

Universitet/högskola	Forskningsämnesområde	Kön	Anställningskategori						Samtlig personal
			PROF	LEKT	MeritAnst	ADJ	AFU <sup>1</sup> med doktorsexamen	AFU <sup>1</sup> utan doktorsexamen	
Humaniora	Totalt		6	21	2	13	3	5	50
	Kvinnor		3	8	-	8	1	3	23
	Män		3	13	2	5	2	2	27
Inget forskningsämnesområde	Totalt		-	4	-	3	2	2	11
	Kvinnor		-	1	-	1	-	1	3
	Män		-	3	-	2	2	1	8
<b>Blekinge tekniska högskola</b>	Totalt		36	90	4	87	4	20	241
	Kvinnor		7	29	1	44	2	8	91
	Män		29	61	3	43	2	12	150
Naturvetenskap	Totalt		11	32	3	25	1	4	76
	Kvinnor		2	8	1	5	1	-	17
	Män		9	24	2	20	-	4	59
Teknik	Totalt		21	28	1	16	2	3	71
	Kvinnor		3	7	-	6	-	-	16
	Män		18	21	1	10	2	3	55
Medicin och hälsovetenskap	Totalt		2	9	-	16	-	1	28
	Kvinnor		1	5	-	13	-	-	19
	Män		1	4	-	3	-	1	9
Samhällsvetenskap	Totalt		1	17	-	22	1	10	51
	Kvinnor		-	7	-	14	1	7	29
	Män		1	10	-	8	-	3	22
Humaniora	Totalt		1	4	-	7	-	-	12
	Kvinnor		1	2	-	5	-	-	8
	Män		-	2	-	2	-	-	4
Inget forskningsämnesområde	Totalt		-	-	-	1	-	2	3
	Kvinnor		-	-	-	1	-	1	2
	Män		-	-	-	-	-	1	1
<b>Försvarshögskolan</b>	Totalt		11	30	4	45	11	138	239
	Kvinnor		-	9	2	16	5	24	56
	Män		11	21	2	29	6	114	183
Naturvetenskap	Totalt		-	-	-	1	1	1	3
	Kvinnor		-	-	-	-	-	-	-
	Män		-	-	-	1	1	1	3
Teknik	Totalt		3	4	-	1	-	16	24
	Kvinnor		-	-	-	-	-	-	-
	Män		3	4	-	1	-	16	24
Samhällsvetenskap	Totalt		7	25	4	33	10	109	188
	Kvinnor		-	9	2	11	5	23	50
	Män		7	16	2	22	5	86	138
Humaniora	Totalt		1	1	-	10	-	2	14
	Kvinnor		-	-	-	5	-	1	6
	Män		1	1	-	5	-	1	8
Inget forskningsämnesområde	Totalt		-	-	-	-	-	10	10
	Kvinnor		-	-	-	-	-	-	-
	Män		-	-	-	-	-	10	10
<b>Gymnastik- och idrottshögskolan</b>	Totalt		5	29	4	33	3	20	94
	Kvinnor		1	18	1	19	2	10	51
	Män		4	11	3	14	1	10	43
Medicin och hälsovetenskap	Totalt		4	16	4	26	1	17	68
	Kvinnor		1	10	1	15	-	8	35
	Män		3	6	3	11	1	9	33
Samhällsvetenskap	Totalt		1	10	-	7	2	2	22
	Kvinnor		-	6	-	4	2	2	14
	Män		1	4	-	3	-	-	8

## 4A. (forts.)

Universitet/högskola	Forskningsämnesområde	Kön	Anställningskategori					AFU <sup>1</sup> utan doktorsexamen	AFU <sup>1</sup> med doktorsexamen	Samtlig personal
			PROF	LEKT	MeritAnst	ADJ				
Humaniora	Totalt		-	3	-	-	-	1	4	
	Kvinnor		-	2	-	-	-	-	2	
	Män		-	1	-	-	-	1	2	
Högskolan i Borås	Totalt		53	131	8	189	4	19	404	
	Kvinnor		17	68	5	110	-	13	213	
	Män		36	63	3	79	4	6	191	
Naturvetenskap	Totalt		1	8	-	5	-	-	14	
	Kvinnor		-	-	-	1	-	-	1	
	Män		1	8	-	4	-	-	13	
Teknik	Totalt		12	19	3	33	4	16	87	
	Kvinnor		1	3	1	12	-	11	28	
	Män		11	16	2	21	4	5	59	
Medicin och hälsovetenskap	Totalt		9	21	2	33	-	-	65	
	Kvinnor		4	16	1	26	-	-	47	
	Män		5	5	1	7	-	-	18	
Samhällsvetenskap	Totalt		27	70	2	98	-	2	199	
	Kvinnor		11	38	2	55	-	1	107	
	Män		16	32	-	43	-	1	92	
Humaniora	Totalt		4	13	1	20	-	-	38	
	Kvinnor		1	11	1	16	-	-	29	
	Män		3	2	-	4	-	-	9	
Inget forskningsämnesområde	Totalt		-	-	-	-	-	1	1	
	Kvinnor		-	-	-	-	-	1	1	
	Män		-	-	-	-	-	-	-	
Högskolan Dalarna	Totalt		42	156	8	270	7	31	508	
	Kvinnor		12	80	6	165	1	16	274	
	Män		30	76	2	105	6	15	234	
Naturvetenskap	Totalt		5	6	-	13	-	-	24	
	Kvinnor		-	1	-	3	-	-	4	
	Män		5	5	-	10	-	-	20	
Teknik	Totalt		10	15	-	23	1	8	56	
	Kvinnor		3	3	-	7	-	3	15	
	Män		7	12	-	16	1	5	41	
Medicin och hälsovetenskap	Totalt		4	24	2	50	-	2	78	
	Kvinnor		2	18	2	39	-	2	59	
	Män		2	6	-	11	-	-	19	
Lantbruksvetenskap	Totalt		-	-	-	-	3	1	4	
	Kvinnor		-	-	-	-	-	-	-	
	Män		-	-	-	-	3	1	4	
Samhällsvetenskap	Totalt		11	55	5	90	3	15	179	
	Kvinnor		1	29	4	52	1	8	95	
	Män		10	26	1	38	2	7	84	
Humaniora	Totalt		12	55	1	92	-	5	165	
	Kvinnor		6	29	-	63	-	3	101	
	Män		6	26	1	29	-	2	64	
Inget forskningsämnesområde	Totalt		-	1	-	2	-	-	3	
	Kvinnor		-	-	-	1	-	-	1	
	Män		-	1	-	1	-	-	2	
Högskolan på Gotland	Totalt		15	50	-	49	2	9	125	
	Kvinnor		2	18	-	23	1	1	45	
	Män		13	32	-	26	1	8	80	
Naturvetenskap	Totalt		4	10	-	10	-	2	26	
	Kvinnor		1	2	-	3	-	1	7	
	Män		3	8	-	7	-	1	19	

## 4A. (forts.)

Universitet/högskola	Forskningsämnesområde	Kön	Anställningskategori					AFU <sup>1</sup> utan doktorsexamen	Samtlig personal
			PROF	LEKT	MeritAnst	ADJ	AFU <sup>1</sup> med doktorsexamen		
Teknik	Totalt		3	9	-	15	-	4	31
	Kvinnor		-	3	-	8	-	-	11
	Män		3	6	-	7	-	4	20
Lantbruksvetenskap	Totalt		-	1	-	-	-	-	1
	Kvinnor		-	1	-	-	-	-	1
	Män		-	-	-	-	-	-	-
Samhällsvetenskap	Totalt		1	12	-	6	-	1	20
	Kvinnor		-	4	-	5	-	-	9
	Män		1	8	-	1	-	1	11
Humaniora	Totalt		7	17	-	18	2	2	46
	Kvinnor		1	8	-	7	1	-	17
	Män		6	9	-	11	1	2	29
Inget forskningsämnesområde	Totalt		-	1	-	-	-	-	1
	Kvinnor		-	-	-	-	-	-	-
	Män		-	1	-	-	-	-	1
<b>Högskolan i Gävle</b>	Totalt		37	151	2	199	9	34	431
	Kvinnor		4	67	1	114	1	17	204
	Män		33	84	1	85	8	17	227
Naturvetenskap	Totalt		4	20	-	26	-	2	52
	Kvinnor		-	9	-	9	-	2	20
	Män		4	11	-	17	-	-	32
Teknik	Totalt		11	27	-	30	4	13	85
	Kvinnor		-	6	-	10	1	1	18
	Män		11	21	-	20	3	12	67
Medicin och hälsovetenskap	Totalt		3	26	2	49	4	4	88
	Kvinnor		2	22	1	39	-	3	67
	Män		1	4	1	10	4	1	21
Lantbruksvetenskap	Totalt		-	-	-	1	-	-	1
	Kvinnor		-	-	-	1	-	-	1
	Män		-	-	-	-	-	-	-
Samhällsvetenskap	Totalt		15	54	-	65	1	14	148
	Kvinnor		2	22	-	37	-	10	71
	Män		13	32	-	28	1	4	77
Humaniora	Totalt		4	24	-	27	-	1	56
	Kvinnor		-	8	-	17	-	1	26
	Män		4	16	-	10	-	-	30
Inget forskningsämnesområde	Totalt		-	-	-	1	-	-	1
	Kvinnor		-	-	-	1	-	-	1
	Män		-	-	-	-	-	-	-
<b>Högskolan i Halmstad</b>	Totalt		35	129	10	142	3	13	330
	Kvinnor		7	65	3	73	1	2	151
	Män		28	64	7	69	2	11	179
Naturvetenskap	Totalt		9	16	2	12	-	4	43
	Kvinnor		-	4	-	7	-	-	11
	Män		9	12	2	5	-	4	32
Teknik	Totalt		9	18	8	27	1	5	67
	Kvinnor		-	6	3	8	-	1	18
	Män		9	12	5	19	1	4	49
Medicin och hälsovetenskap	Totalt		4	15	-	31	-	-	50
	Kvinnor		3	13	-	26	-	-	42
	Män		1	2	-	5	-	-	8
Samhällsvetenskap	Totalt		13	59	-	58	2	3	135
	Kvinnor		4	29	-	25	1	1	60
	Män		9	30	-	33	1	2	75

## 4A. (forts.)

Universitet/högskola	Forskningsämnesområde	Kön	Anställningskategori					AFU <sup>1</sup> utan doktorsexamen	Samtlig personal
			PROF	LEKT	MeritAnst	ADJ	AFU <sup>1</sup> med doktorsexamen		
Humaniora	Totalt		-	21	-	14	-	1	35
	Kvinnor		-	13	-	7	-	-	20
	Män		-	8	-	7	-	1	15
Högskolan i Jönköping	Totalt		71	151	8	177	8	10	425
	Kvinnor		20	74	4	108	4	9	219
	Män		51	77	4	69	4	1	206
Naturvetenskap	Totalt		5	18	-	28	-	-	51
	Kvinnor		1	2	-	14	-	-	17
	Män		4	16	-	14	-	-	34
Teknik	Totalt		6	24	2	24	-	2	58
	Kvinnor		-	7	-	6	-	2	15
	Män		6	17	2	18	-	-	43
Medicin och hälsovetenskap	Totalt		11	38	2	49	2	1	103
	Kvinnor		4	27	1	43	-	1	76
	Män		7	11	1	6	2	-	27
Samhällsvetenskap	Totalt		47	59	4	57	6	3	176
	Kvinnor		15	32	3	33	4	3	90
	Män		32	27	1	24	2	-	86
Humaniora	Totalt		2	12	-	17	-	-	31
	Kvinnor		-	6	-	11	-	-	17
	Män		2	6	-	6	-	-	14
Inget forskningsämnesområde	Totalt		-	-	-	2	-	4	6
	Kvinnor		-	-	-	1	-	3	4
	Män		-	-	-	1	-	1	2
Högskolan Kristianstad	Totalt		17	140	4	207	9	6	381
	Kvinnor		6	69	3	143	2	5	226
	Män		11	71	1	64	7	1	155
Naturvetenskap	Totalt		2	26	1	33	1	1	64
	Kvinnor		-	9	-	13	-	-	22
	Män		2	17	1	20	1	1	42
Teknik	Totalt		-	7	-	8	1	-	16
	Kvinnor		-	2	-	2	1	-	5
	Män		-	5	-	6	-	-	11
Medicin och hälsovetenskap	Totalt		9	21	2	61	3	-	95
	Kvinnor		4	17	2	60	1	-	83
	Män		5	4	-	1	2	-	12
Lantbruksvetenskap	Totalt		-	1	-	1	1	-	3
	Kvinnor		-	-	-	-	-	-	-
	Män		-	1	-	1	1	-	3
Samhällsvetenskap	Totalt		4	67	1	80	1	1	154
	Kvinnor		-	32	1	50	-	1	84
	Män		4	35	-	30	1	-	70
Humaniora	Totalt		1	17	-	24	1	-	43
	Kvinnor		1	8	-	18	-	-	27
	Män		-	9	-	6	1	-	16
Inget forskningsämnesområde	Totalt		1	1	-	-	1	4	7
	Kvinnor		1	1	-	-	-	4	6
	Män		-	-	-	-	1	-	1
Högskolan i Skövde	Totalt		29	122	7	111	3	26	298
	Kvinnor		8	50	5	52	2	7	124
	Män		21	72	2	59	1	19	174
Naturvetenskap	Totalt		13	50	7	35	2	4	111
	Kvinnor		3	14	5	10	1	-	33
	Män		10	36	2	25	1	4	78

## 4A. (forts.)

Universitet/högskola	Forskningsämnesområde	Kön	Anställningskategori					AFU <sup>1</sup> utan doktorsexamen	AFU <sup>1</sup> med doktorsexamen	Samtlig personal
			PROF	LEKT	MeritAnst	ADJ				
Teknik	Totalt		4	11	-	14	-	-	29	
	Kvinnor		-	-	-	1	-	-	1	
	Män		4	11	-	13	-	-	28	
Medicin och hälsovetenskap	Totalt		6	32	-	19	-	2	59	
	Kvinnor		4	25	-	15	-	2	46	
	Män		2	7	-	4	-	-	13	
Lantbruksvetenskap	Totalt		-	-	-	-	1	-	1	
	Kvinnor		-	-	-	-	1	-	1	
	Män		-	-	-	-	-	-	-	
Samhällsvetenskap	Totalt		6	21	-	33	-	1	61	
	Kvinnor		1	10	-	21	-	1	33	
	Män		5	11	-	12	-	-	28	
Humaniora	Totalt		-	8	-	10	-	1	19	
	Kvinnor		-	1	-	5	-	1	7	
	Män		-	7	-	5	-	-	12	
Inget forskningsämnesområde	Totalt		-	-	-	-	-	18	18	
	Kvinnor		-	-	-	-	-	3	3	
	Män		-	-	-	-	-	15	15	
<b>Högskolan Väst</b>	Totalt		35	139	2	153	11	32	371	
	Kvinnor		8	81	-	88	6	9	192	
	Män		27	58	2	65	5	23	179	
Naturvetenskap	Totalt		3	10	-	22	-	3	38	
	Kvinnor		-	3	-	6	-	1	10	
	Män		3	7	-	16	-	2	28	
Teknik	Totalt		12	21	2	15	3	14	67	
	Kvinnor		-	7	-	7	-	2	16	
	Män		12	14	2	8	3	12	51	
Medicin och hälsovetenskap	Totalt		3	28	-	34	1	2	68	
	Kvinnor		-	23	-	28	1	2	54	
	Män		3	5	-	6	-	-	14	
Samhällsvetenskap	Totalt		14	62	-	72	7	10	164	
	Kvinnor		7	38	-	40	5	2	92	
	Män		7	24	-	32	2	8	72	
Humaniora	Totalt		1	18	-	8	-	-	27	
	Kvinnor		1	10	-	5	-	-	16	
	Män		-	8	-	3	-	-	11	
Inget forskningsämnesområde	Totalt		2	-	-	2	-	3	7	
	Kvinnor		-	-	-	2	-	2	4	
	Män		2	-	-	-	-	1	3	
<b>Malmö högskola</b>	Totalt		87	325	30	360	21	95	914	
	Kvinnor		30	155	23	230	11	59	507	
	Män		57	170	7	130	10	36	407	
Naturvetenskap	Totalt		9	45	5	53	2	3	117	
	Kvinnor		1	11	4	28	1	-	45	
	Män		8	34	1	25	1	3	72	
Teknik	Totalt		7	12	2	21	1	-	43	
	Kvinnor		3	5	-	8	-	-	16	
	Män		4	7	2	13	1	-	27	
Medicin och hälsovetenskap	Totalt		27	73	6	86	4	52	246	
	Kvinnor		11	41	4	64	2	32	153	
	Män		16	32	2	22	2	20	93	
Samhällsvetenskap	Totalt		27	146	11	128	9	15	335	
	Kvinnor		9	70	10	86	6	11	192	
	Män		18	76	1	42	3	4	143	

**4A. (forts.)**

Universitet/högskola	Forskningsämnesområde	Kön	Anställningskategori					AFU <sup>1</sup> utan doktorsexamen	AFU <sup>1</sup> med doktorsexamen	Samtlig personal
			PROF	LEKT	MeritAnst	ADJ				
Humaniora	Totalt		15	49	3	69	2	5	143	
	Kvinnor		6	28	3	41	-	1	79	
	Män		9	21	-	28	2	4	64	
Inget forskningsämnesområde	Totalt		2	-	3	3	4	20	32	
	Kvinnor		-	-	2	3	3	15	23	
	Män		2	-	1	-	1	5	9	
<b>Mälardalens högskola</b>	Totalt		59	179	11	261	8	50	568	
	Kvinnor		12	82	4	154	2	33	287	
	Män		47	97	7	107	6	17	281	
Naturvetenskap	Totalt		18	31	7	46	2	5	109	
	Kvinnor		3	7	4	15	-	1	30	
	Män		15	24	3	31	2	4	79	
Teknik	Totalt		22	26	4	38	5	9	104	
	Kvinnor		1	8	-	14	1	3	27	
	Män		21	18	4	24	4	6	77	
Medicin och hälsovetenskap	Totalt		3	35	-	61	-	-	99	
	Kvinnor		2	30	-	51	-	-	83	
	Män		1	5	-	10	-	-	16	
Samhällsvetenskap	Totalt		12	64	-	79	-	2	157	
	Kvinnor		4	27	-	50	-	2	83	
	Män		8	37	-	29	-	-	74	
Humaniora	Totalt		4	23	-	37	-	-	64	
	Kvinnor		2	10	-	24	-	-	36	
	Män		2	13	-	13	-	-	28	
Inget forskningsämnesområde	Totalt		-	-	-	-	1	34	35	
	Kvinnor		-	-	-	-	1	27	28	
	Män		-	-	-	-	-	7	7	
<b>Södertörns högskola</b>	Totalt		61	227	23	108	5	12	436	
	Kvinnor		18	116	11	60	2	8	215	
	Män		43	111	12	48	3	4	221	
Naturvetenskap	Totalt		5	25	2	22	1	3	58	
	Kvinnor		1	9	1	7	-	2	20	
	Män		4	16	1	15	1	1	38	
Lantbruksvetenskap	Totalt		-	2	-	1	-	1	4	
	Kvinnor		-	1	-	-	-	1	2	
	Män		-	1	-	1	-	-	2	
Samhällsvetenskap	Totalt		24	96	13	32	2	5	172	
	Kvinnor		6	48	5	16	-	3	78	
	Män		18	48	8	16	2	2	94	
Humaniora	Totalt		31	101	8	52	1	3	196	
	Kvinnor		11	56	5	37	1	2	112	
	Män		20	45	3	15	-	1	84	
Inget forskningsämnesområde	Totalt		1	3	-	1	1	-	6	
	Kvinnor		-	2	-	-	1	-	3	
	Män		1	1	-	1	-	-	3	
<b>Konstnärliga högskolor</b>	Totalt		97	142	1	149	6	95	490	
	Kvinnor		40	81	-	71	5	46	243	
	Män		57	61	1	78	1	49	247	
Samhällsvetenskap	Totalt		4	16	-	15	2	5	42	
	Kvinnor		4	10	-	11	1	2	28	
	Män		-	6	-	4	1	3	14	
Humaniora	Totalt		93	119	-	132	4	89	437	
	Kvinnor		36	68	-	60	4	44	212	
	Män		57	51	-	72	-	45	225	

**4A. (forts.)**

Universitet/högskola	Forskningsämnesområde	Kön	Anställningskategori						Samtlig personal
			PROF	LEKT	MeritAnst	ADJ	AFU <sup>1</sup> med doktorsexamen	AFU <sup>1</sup> utan doktorsexamen	
Inget forskningsämnesområde	Totalt		-	8	1	2	-	1	12
	Kvinnor		-	4	-	-	-	-	4
	Män		-	4	1	2	-	1	8
Övriga enskilda utbildningsanordnare och enskilda psykoterapianordnare	Totalt		21	118	-	158	33	83	407
	Kvinnor		8	63	-	123	13	46	249
	Män		13	55	-	35	20	37	158
Medicin och hälsovetenskap	Totalt		11	52	-	88	15	19	183
	Kvinnor		7	39	-	80	10	16	151
	Män		4	13	-	8	5	3	32
Lantbruksvetenskap	Totalt		-	-	-	2	-	2	4
	Kvinnor		-	-	-	-	-	1	1
	Män		-	-	-	2	-	1	3
Samhällsvetenskap	Totalt		3	25	-	46	11	48	132
	Kvinnor		-	15	-	30	3	25	72
	Män		3	10	-	16	8	23	60
Humaniora	Totalt		7	42	-	19	7	13	87
	Kvinnor		1	10	-	10	-	3	23
	Män		6	32	-	9	7	10	64
Inget forskningsämnesområde	Totalt		-	-	-	3	-	1	4
	Kvinnor		-	-	-	3	-	1	4
	Män		-	-	-	-	-	-	-

Förklaring till anställningskategorierna:

**PROF**=Professor, **LEKT**=Lektor, **MeritAnst**=Meriteringsanställning, **ADJ**=Adjunkt, **AFU**=Annan forskande och undervisande personal

- 1) I anställningskategorin annan forskande och undervisande personal ingår även den personal inom anställningskategorierna administrativ personal, bibliotekspersonal, teknisk personal och arvodister som i sin anställning har forskande och/eller undervisande arbetsuppgifter.



#### 4B. Forskande och undervisande personal, omräknade till helårspersoner, fördelade efter universitet/högskola, forskningsämnesområde, kön och anställningskategori 2012

4B. Number of teaching and research staff, full-time equivalent, by university/higher education institution, field of science and technology, sex and type of employment 2012

Universitet/högskola	Kön	Anställningskategori						Samtlig personal
		PROF	LEKT	MeritAnst	ADJ	AFU <sup>1</sup> med doktorsexamen	AFU <sup>1</sup> utan doktorsexamen	
Forskningsämnesområde								
<b>Samtliga universitet/högskolor</b>	Totalt	4 913	7 757	2 917	5 364	2 972	3 955	27 878
	Kvinnor	1 175	3 488	1 334	2 996	1 255	1 814	12 061
	Män	3 739	4 269	1 583	2 368	1 717	2 141	15 817
<b>Uppsala universitet</b>	Totalt	565	510	299	185	486	579	2 624
	Kvinnor	136	253	130	119	212	277	1 128
	Män	428	257	169	66	274	301	1 496
Naturvetenskap	Totalt	183	118	151	13	143	211	819
	Kvinnor	28	33	51	4	42	72	229
	Män	155	86	100	9	102	140	591
Teknik	Totalt	28	14	17	7	36	43	145
	Kvinnor	2	1	7	2	12	6	30
	Män	26	13	10	5	24	37	115
Medicin och hälsovetenskap	Totalt	155	85	54	56	172	208	731
	Kvinnor	40	61	33	49	89	142	414
	Män	115	24	21	7	83	66	317
Samhällsvetenskap	Totalt	114	178	45	75	67	84	562
	Kvinnor	29	92	22	43	42	38	266
	Män	85	86	22	32	25	46	297
Humaniora	Totalt	84	115	33	34	67	32	365
	Kvinnor	37	66	17	22	26	20	188
	Män	47	48	16	12	40	13	177
Inget forskningsämnesområde	Totalt	-	0	-	-	1	-	1
	Kvinnor	-	0	-	-	1	-	1
	Män	-	0	-	-	-	-	0
<b>Lunds universitet</b>	Totalt	718	751	402	265	332	331	2 798
	Kvinnor	167	297	178	132	141	134	1 048
	Män	551	454	224	133	192	197	1 750
Naturvetenskap	Totalt	177	123	108	33	82	120	643
	Kvinnor	29	26	30	8	25	43	161
	Män	149	97	78	25	57	77	482
Teknik	Totalt	123	134	68	53	38	76	493
	Kvinnor	22	37	23	17	12	25	135
	Män	102	97	46	36	26	51	358
Medicin och hälsovetenskap	Totalt	183	86	118	42	145	72	646
	Kvinnor	43	61	75	37	76	36	328
	Män	140	26	43	5	68	36	319
Samhällsvetenskap	Totalt	128	275	73	70	18	29	591
	Kvinnor	36	118	37	41	11	12	254
	Män	92	157	35	29	7	17	337
Humaniora	Totalt	103	126	34	59	46	32	400
	Kvinnor	37	54	13	25	15	17	162
	Män	65	71	21	35	30	15	238
Inget forskningsämnesområde	Totalt	4	7	-	8	5	2	25
	Kvinnor	1	0	-	4	2	2	8
	Män	3	7	-	4	3	0	17
<b>Göteborgs universitet</b>	Totalt	480	742	212	304	331	368	2 438
	Kvinnor	131	389	115	174	174	217	1 201
	Män	349	353	98	130	157	151	1 237

## 4B. (forts.)

Universitet/högskola	Kön	Anställningskategori						Samtlig personal
		PROF	LEKT	MeritAnst	ADJ	AFU <sup>1</sup> med doktorsexamen	AFU <sup>1</sup> utan doktorsexamen	
Naturvetenskap	Totalt	97	73	57	4	61	103	394
	Kvinnor	16	25	18	1	29	57	145
	Män	81	48	40	3	32	46	249
Teknik	Totalt	3	17	2	-	-	3	24
	Kvinnor	1	7	1	-	-	-	9
	Män	2	10	1	-	-	3	16
Medicin och hälsovetenskap	Totalt	194	109	90	41	173	130	736
	Kvinnor	61	78	63	32	109	90	432
	Män	133	31	27	9	64	40	304
Lantbruksvetenskap	Totalt	-	-	-	-	1	2	3
	Kvinnor	-	-	-	-	1	2	3
	Män	-	-	-	-	-	-	-
Samhällsvetenskap	Totalt	109	372	38	151	46	80	797
	Kvinnor	29	191	20	93	15	44	392
	Män	80	181	18	58	31	36	405
Humaniora	Totalt	76	169	23	105	50	48	471
	Kvinnor	23	88	12	47	20	24	214
	Män	52	81	12	58	30	25	257
Inget forskningsämnesområde	Totalt	1	2	2	3	-	3	12
	Kvinnor	1	1	2	0	-	2	6
	Män	0	1	-	3	-	1	6
<b>Stockholms universitet</b>	Totalt	449	570	212	242	293	366	2 132
	Kvinnor	128	273	96	162	127	192	978
	Män	320	297	116	80	166	174	1 155
Naturvetenskap	Totalt	181	127	101	37	132	147	725
	Kvinnor	40	44	38	17	45	73	257
	Män	141	83	62	20	87	75	468
Medicin och hälsovetenskap	Totalt	-	-	-	1	1	-	2
	Kvinnor	-	-	-	1	1	-	2
	Män	-	-	-	-	-	-	-
Samhällsvetenskap	Totalt	165	265	36	117	74	101	759
	Kvinnor	50	134	18	82	40	58	379
	Män	115	132	18	36	35	44	379
Humaniora	Totalt	88	133	35	67	33	24	380
	Kvinnor	35	74	22	49	13	16	209
	Män	53	58	13	19	20	8	171
Inget forskningsämnesområde	Totalt	14	45	42	20	53	93	266
	Kvinnor	3	21	19	13	28	45	130
	Män	10	24	23	6	25	48	137
<b>Umeå universitet</b>	Totalt	325	618	206	295	166	256	1 866
	Kvinnor	90	267	115	160	81	124	837
	Män	235	351	92	135	85	131	1 029
Naturvetenskap	Totalt	84	128	72	27	50	80	443
	Kvinnor	17	32	27	6	17	29	129
	Män	67	96	45	21	33	51	314
Teknik	Totalt	7	24	4	23	5	13	75
	Kvinnor	1	6	1	3	1	4	16
	Män	6	18	3	20	4	9	60
Medicin och hälsovetenskap	Totalt	127	154	59	72	84	92	587
	Kvinnor	38	74	37	58	47	52	306
	Män	88	80	22	14	37	40	281
Lantbruksvetenskap	Totalt	-	-	-	-	1	-	1
	Kvinnor	-	-	-	-	-	-	-
	Män	-	-	-	-	1	-	1

## 4B. (forts.)

Universitet/högskola	Kön	Anställningskategori						Samtlig personal
		PROF	LEKT	MeritAnst	ADJ	AFU <sup>1</sup> med doktorsexamen	AFU <sup>1</sup> utan doktorsexamen	
Samhällsvetenskap	Totalt	66	235	46	137	16	49	549
	Kvinnor	23	116	32	72	10	29	282
	Män	43	119	14	65	6	20	267
Humaniora	Totalt	41	76	25	33	7	12	194
	Kvinnor	11	38	18	20	4	6	98
	Män	30	38	8	13	3	5	96
Inget forskningsämnesområde	Totalt	-	1	-	4	3	10	17
	Kvinnor	-	-	-	1	2	4	7
	Män	-	1	-	3	1	5	10
<b>Linköpings universitet</b>	Totalt	317	539	231	264	50	145	1 545
	Kvinnor	61	232	80	141	26	62	601
	Män	256	307	151	123	24	83	944
Naturvetenskap	Totalt	81	123	66	36	5	55	366
	Kvinnor	12	25	18	7	1	12	75
	Män	70	98	48	29	4	44	291
Teknik	Totalt	66	103	69	22	10	20	291
	Kvinnor	4	26	10	4	2	4	49
	Män	61	77	60	18	9	16	242
Medicin och hälsovetenskap	Totalt	100	92	31	61	31	54	369
	Kvinnor	26	69	14	50	21	43	223
	Män	74	23	17	11	10	12	146
Samhällsvetenskap	Totalt	50	171	35	77	3	5	342
	Kvinnor	17	94	23	40	2	3	179
	Män	33	77	12	37	1	3	163
Humaniora	Totalt	18	38	9	52	0	1	119
	Kvinnor	2	15	7	30	-	-	55
	Män	16	22	2	22	0	1	64
Inget forskningsämnesområde	Totalt	1	13	20	15	-	8	57
	Kvinnor	-	3	7	9	-	0	20
	Män	1	10	13	6	-	8	38
<b>Karolinska institutet</b>	Totalt	364	158	590	158	324	357	1 952
	Kvinnor	99	90	342	119	159	203	1 011
	Män	265	68	249	40	165	154	941
Medicin och hälsovetenskap	Totalt	358	158	588	157	321	274	1 856
	Kvinnor	99	90	340	118	157	140	943
	Män	260	68	249	40	164	134	914
Inget forskningsämnesområde	Totalt	6	-	2	1	3	83	95
	Kvinnor	1	-	2	1	2	63	68
	Män	6	-	-	-	1	20	27
<b>Kungl. Tekniska högskolan</b>	Totalt	301	237	211	179	259	296	1 484
	Kvinnor	40	55	55	44	67	90	352
	Män	262	182	156	134	193	206	1 132
Naturvetenskap	Totalt	122	100	82	66	84	78	532
	Kvinnor	15	25	25	13	23	13	115
	Män	107	74	57	53	61	64	417
Teknik	Totalt	159	128	114	87	132	158	779
	Kvinnor	21	27	26	19	25	43	160
	Män	138	101	88	69	107	114	618
Medicin och hälsovetenskap	Totalt	10	2	7	-	27	42	87
	Kvinnor	3	1	1	-	11	23	39
	Män	7	1	6	-	16	19	48
Samhällsvetenskap	Totalt	8	1	2	13	7	9	40
	Kvinnor	0	-	2	5	4	4	14
	Män	7	1	-	9	4	5	26

## 4B. (forts.)

Universitet/högskola	Kön	Anställningskategori						Samtlig personal
		PROF	LEKT	MeritAnst	ADJ	AFU <sup>1</sup> med doktorsexamen	AFU <sup>1</sup> utan doktorsexamen	
Humaniora	Totalt	3	6	5	12	6	10	42
	Kvinnor	0	2	2	8	2	7	21
	Män	3	4	3	4	4	3	20
Inget forskningsämnesområde	Totalt	1	-	1	-	3	-	5
	Kvinnor	1	-	-	-	1	-	2
	Män	-	-	1	-	2	-	3
<b>Chalmers tekniska högskola</b>	Totalt	189	337	104	83	158	228	1 097
	Kvinnor	18	70	26	15	46	56	230
	Män	171	267	78	68	112	172	867
Naturvetenskap	Totalt	71	134	34	17	46	69	372
	Kvinnor	4	25	10	1	14	14	69
	Män	67	108	24	16	33	55	303
Teknik	Totalt	107	171	70	54	101	144	647
	Kvinnor	12	35	16	8	28	38	137
	Män	96	136	54	46	73	106	511
Medicin och hälsovetenskap	Totalt	1	1	-	1	1	1	5
	Kvinnor	-	1	-	-	1	1	3
	Män	1	-	-	1	-	-	2
Samhällsvetenskap	Totalt	9	28	0	11	9	13	71
	Kvinnor	2	8	0	6	3	2	21
	Män	7	21	-	5	6	11	50
Inget forskningsämnesområde	Totalt	-	3	-	-	-	-	3
	Kvinnor	-	1	-	-	-	-	1
	Män	-	2	-	-	-	-	2
<b>Luleå tekniska universitet</b>	Totalt	111	225	58	121	15	35	564
	Kvinnor	17	87	16	64	5	11	200
	Män	93	139	42	57	10	24	365
Naturvetenskap	Totalt	13	34	7	3	2	6	65
	Kvinnor	-	6	2	1	1	2	12
	Män	13	28	5	2	1	4	53
Teknik	Totalt	72	94	47	17	9	26	265
	Kvinnor	9	25	12	2	3	7	56
	Män	64	69	35	15	7	19	209
Medicin och hälsovetenskap	Totalt	4	23	1	28	0	-	56
	Kvinnor	3	18	1	23	-	-	44
	Män	2	6	-	5	0	-	12
Samhällsvetenskap	Totalt	14	53	4	58	1	3	132
	Kvinnor	6	31	2	32	1	2	74
	Män	8	22	2	26	-	1	58
Humaniora	Totalt	7	22	-	16	1	-	47
	Kvinnor	-	7	-	7	-	-	15
	Män	7	15	-	9	1	-	32
Inget forskningsämnesområde	Totalt	-	-	-	-	1	-	1
	Kvinnor	-	-	-	-	-	-	-
	Män	-	-	-	-	1	-	1
<b>Handelshögskolan i Stockholm</b>	Totalt	31	31	-	1	23	10	96
	Kvinnor	2	8	-	0	7	4	21
	Män	29	23	-	1	16	6	75
Naturvetenskap	Totalt	0	3	-	1	1	1	6
	Kvinnor	-	-	-	-	-	-	-
	Män	0	3	-	1	1	1	6
Samhällsvetenskap	Totalt	31	27	-	0	20	7	85
	Kvinnor	2	8	-	0	7	3	20
	Män	29	19	-	-	13	5	66

## 4B. (forts.)

Universitet/högskola	Kön	Anställningskategori						Samtlig personal
		PROF	LEKT	MeritAnst	ADJ	AFU <sup>1</sup> med doktorsexamen	AFU <sup>1</sup> utan doktorsexamen	
Humaniora	Totalt	-	-	-	1	1	1	3
	Kvinnor	-	-	-	-	-	1	1
	Män	-	-	-	1	1	0	2
Inget forskningsämnesområde	Totalt	-	1	-	-	1	-	2
	Kvinnor	-	-	-	-	-	-	-
	Män	-	1	-	-	1	-	2
<b>Sveriges lantbruksuniversitet</b>	Totalt	239	120	208	122	389	349	1 427
	Kvinnor	64	59	89	88	159	164	623
	Män	175	61	119	35	230	184	804
Naturvetenskap	Totalt	45	13	26	3	100	51	238
	Kvinnor	9	3	10	3	34	20	79
	Män	36	11	16	-	67	31	159
Teknik	Totalt	25	23	14	36	43	41	182
	Kvinnor	7	11	7	18	20	16	80
	Män	18	12	6	17	23	25	102
Lantbruksvetenskap	Totalt	160	76	128	74	228	182	848
	Kvinnor	44	41	56	59	97	85	383
	Män	115	35	72	15	131	97	465
Samhällsvetenskap	Totalt	3	4	4	1	2	0	14
	Kvinnor	-	1	3	1	2	-	6
	Män	3	3	1	-	-	0	7
Humaniora	Totalt	1	1	2	-	2	-	5
	Kvinnor	-	1	-	-	2	-	3
	Män	1	-	2	-	-	-	3
Inget forskningsämnesområde	Totalt	6	3	36	9	13	74	140
	Kvinnor	3	2	14	7	4	42	72
	Män	3	1	22	2	9	31	68
<b>Karlstads universitet</b>	Totalt	73	244	11	253	3	25	609
	Kvinnor	17	109	6	144	-	14	291
	Män	56	135	5	109	3	11	319
Naturvetenskap	Totalt	20	49	6	45	2	12	135
	Kvinnor	4	13	2	21	-	5	45
	Män	16	36	4	25	2	7	90
Teknik	Totalt	11	19	1	24	1	2	58
	Kvinnor	1	6	-	7	-	1	15
	Män	10	13	1	17	1	1	42
Medicin och hälsovetenskap	Totalt	7	27	1	39	-	2	76
	Kvinnor	5	19	1	32	-	2	59
	Män	2	8	-	7	-	-	17
Samhällsvetenskap	Totalt	27	106	3	80	-	8	224
	Kvinnor	5	49	3	47	-	6	110
	Män	22	58	1	32	-	2	114
Humaniora	Totalt	8	38	-	61	-	-	107
	Kvinnor	2	21	-	34	-	-	57
	Män	6	17	-	27	-	-	50
Inget forskningsämnesområde	Totalt	-	4	-	5	-	1	10
	Kvinnor	-	1	-	4	-	-	5
	Män	-	3	-	1	-	1	5
<b>Linnéuniversitetet</b>	Totalt	91	361	23	368	22	62	926
	Kvinnor	20	167	10	178	7	37	420
	Män	71	194	13	190	15	24	507
Naturvetenskap	Totalt	26	64	19	58	15	31	212
	Kvinnor	5	21	9	20	5	19	79
	Män	21	43	10	38	9	12	133

## 4B. (forts.)

Universitet/högskola	Forskningsämnesområde	Kön	Anställningskategori						Samtlig personal
			PROF	LEKT	MeritAnst	ADJ	AFU <sup>1</sup> med doktorsexamen	AFU <sup>1</sup> utan doktorsexamen	
Teknik	Totalt		12	28	2	44	3	6	95
	Kvinnor		1	7	-	7	-	3	18
	Män		11	21	2	37	3	3	77
Medicin och hälsovetenskap	Totalt		9	34	1	42	1	3	89
	Kvinnor		3	27	-	36	1	1	69
	Män		5	7	1	5	-	2	20
Lantbruksvetenskap	Totalt		2	3	-	3	0	-	8
	Kvinnor		-	1	-	1	-	-	2
	Män		2	2	-	2	0	-	6
Samhällsvetenskap	Totalt		26	155	1	170	3	12	366
	Kvinnor		4	69	1	87	1	8	168
	Män		22	86	-	83	3	4	198
Humaniora	Totalt		16	77	-	47	-	9	148
	Kvinnor		7	42	-	25	-	6	80
	Män		9	34	-	22	-	3	69
Inget forskningsämnesområde	Totalt		0	1	-	5	0	2	9
	Kvinnor		-	0	-	3	0	1	4
	Män		0	1	-	2	0	1	4
<b>Örebro universitet</b>	Totalt		81	207	22	167	4	23	504
	Kvinnor		20	113	8	88	2	10	240
	Män		62	93	15	79	2	13	264
Naturvetenskap	Totalt		17	25	8	14	1	11	75
	Kvinnor		2	8	1	2	1	2	16
	Män		15	17	7	12	-	9	59
Teknik	Totalt		2	7	-	11	-	0	21
	Kvinnor		-	2	-	1	-	-	3
	Män		2	5	-	11	-	0	18
Medicin och hälsovetenskap	Totalt		22	62	6	52	3	1	146
	Kvinnor		3	41	3	38	1	1	87
	Män		20	21	3	13	2	-	59
Lantbruksvetenskap	Totalt		1	-	-	-	-	-	1
	Kvinnor		1	-	-	-	-	-	1
	Män		-	-	-	-	-	-	-
Samhällsvetenskap	Totalt		32	88	7	59	0	6	191
	Kvinnor		10	50	3	35	0	5	103
	Män		21	38	4	24	-	1	88
Humaniora	Totalt		8	25	1	31	-	4	69
	Kvinnor		4	12	-	12	-	1	29
	Män		4	13	1	19	-	3	40
Inget forskningsämnesområde	Totalt		-	-	-	-	-	2	2
	Kvinnor		-	-	-	-	-	1	1
	Män		-	-	-	-	-	1	1
<b>Mittuniversitetet</b>	Totalt		69	158	15	167	28	48	485
	Kvinnor		16	64	6	99	8	20	212
	Män		53	94	9	68	20	28	273
Naturvetenskap	Totalt		20	23	2	36	8	9	98
	Kvinnor		4	6	-	9	2	3	23
	Män		16	17	2	27	6	7	75
Teknik	Totalt		14	20	3	9	13	19	77
	Kvinnor		-	1	1	4	5	4	14
	Män		14	19	2	5	8	15	63
Medicin och hälsovetenskap	Totalt		8	20	3	42	2	8	84
	Kvinnor		2	14	2	35	1	6	60
	Män		6	6	1	7	1	2	23

**4B. (forts.)**

Universitet/högskola	Kön	Anställningskategori						Samtlig personal
		PROF	LEKT	MeritAnst	ADJ	AFU <sup>1</sup> med doktorsexamen	AFU <sup>1</sup> utan doktorsexamen	
Samhällsvetenskap	Totalt	22	76	5	68	1	8	180
	Kvinnor	8	36	3	44	0	6	96
	Män	15	40	2	24	1	2	84
Humaniora	Totalt	6	19	2	10	2	3	42
	Kvinnor	3	7	-	6	0	2	17
	Män	3	12	2	4	2	1	24
Inget forskningsämnesområde	Totalt	-	1	-	2	1	1	5
	Kvinnor	-	1	-	1	-	0	2
	Män	-	0	-	1	1	1	4
<b>Blekinge tekniska högskola</b>	Totalt	30	78	3	78	4	18	211
	Kvinnor	5	27	1	39	2	7	81
	Män	25	51	2	39	2	11	130
Naturvetenskap	Totalt	10	26	2	23	1	4	66
	Kvinnor	2	8	1	4	1	-	16
	Män	8	19	1	19	-	4	51
Teknik	Totalt	18	25	1	15	2	2	62
	Kvinnor	2	7	-	6	-	-	15
	Män	15	18	1	10	2	2	48
Medicin och hälsovetenskap	Totalt	1	7	-	15	-	1	24
	Kvinnor	0	4	-	12	-	-	16
	Män	1	3	-	3	-	1	7
Samhällsvetenskap	Totalt	1	17	-	18	1	10	47
	Kvinnor	-	7	-	12	1	7	27
	Män	1	10	-	6	-	3	20
Humaniora	Totalt	1	3	-	6	-	-	10
	Kvinnor	1	2	-	4	-	-	6
	Män	-	1	-	2	-	-	3
Inget forskningsämnesområde	Totalt	-	-	-	1	-	1	2
	Kvinnor	-	-	-	1	-	0	1
	Män	-	-	-	-	-	1	1
<b>Försvarshögskolan</b>	Totalt	8	25	3	43	10	129	219
	Kvinnor	-	7	2	15	5	22	52
	Män	8	18	1	28	5	107	167
Naturvetenskap	Totalt	-	-	-	1	1	1	3
	Kvinnor	-	-	-	-	-	-	-
	Män	-	-	-	1	1	1	3
Teknik	Totalt	2	4	-	1	-	13	21
	Kvinnor	-	-	-	-	-	-	-
	Män	2	4	-	1	-	13	21
Samhällsvetenskap	Totalt	5	21	3	32	9	103	173
	Kvinnor	-	7	2	11	5	22	47
	Män	5	14	1	22	4	81	127
Humaniora	Totalt	1	0	-	9	-	1	11
	Kvinnor	-	-	-	5	-	0	5
	Män	1	0	-	4	-	1	7
Inget forskningsämnesområde	Totalt	-	-	-	-	-	10	10
	Kvinnor	-	-	-	-	-	-	-
	Män	-	-	-	-	-	10	10
<b>Gymnastik- och idrottshögskolan</b>	Totalt	4	27	4	30	1	13	78
	Kvinnor	1	16	1	16	1	7	42
	Män	3	11	3	14	0	6	36
Medicin och hälsovetenskap	Totalt	3	15	4	24	0	10	56
	Kvinnor	1	9	1	13	-	5	30
	Män	2	6	3	11	0	5	26

## 4B. (forts.)

Universitet/högskola	Forskningsämnesområde	Kön	Anställningskategori						Samtlig personal
			PROF	LEKT	MeritAnst	ADJ	AFU <sup>1</sup> med doktorsexamen	AFU <sup>1</sup> utan doktorsexamen	
Samhällsvetenskap	Totalt		1	9	-	6	1	2	19
	Kvinnor		-	6	-	3	1	2	11
	Män		1	4	-	3	-	-	8
Humaniora	Totalt		-	2	-	-	-	1	3
	Kvinnor		-	1	-	-	-	-	1
	Män		-	1	-	-	-	1	2
<b>Högskolan i Borås</b>	Totalt		33	118	8	160	3	16	339
	Kvinnor		8	61	5	92	-	10	176
	Män		25	57	3	68	3	6	163
Naturvetenskap	Totalt		1	8	-	5	-	-	14
	Kvinnor		-	-	-	1	-	-	1
	Män		1	8	-	4	-	-	13
Teknik	Totalt		7	18	3	29	3	14	75
	Kvinnor		0	3	1	11	-	9	24
	Män		7	15	2	19	3	5	51
Medicin och hälsovetenskap	Totalt		7	19	2	25	-	-	53
	Kvinnor		3	15	1	20	-	-	38
	Män		4	4	1	5	-	-	15
Samhällsvetenskap	Totalt		15	60	2	86	-	2	164
	Kvinnor		5	32	2	49	-	1	89
	Män		10	27	-	37	-	1	76
Humaniora	Totalt		4	12	1	15	-	-	32
	Kvinnor		1	10	1	12	-	-	24
	Män		3	2	-	3	-	-	8
Inget forskningsämnesområde	Totalt		-	-	-	-	-	1	1
	Kvinnor		-	-	-	-	-	1	1
	Män		-	-	-	-	-	-	-
<b>Högskolan Dalarna</b>	Totalt		28	136	6	218	5	24	417
	Kvinnor		10	68	5	132	1	13	229
	Män		18	68	1	86	4	11	188
Naturvetenskap	Totalt		5	6	-	12	-	-	23
	Kvinnor		-	1	-	3	-	-	4
	Män		5	5	-	9	-	-	19
Teknik	Totalt		5	13	-	19	1	7	44
	Kvinnor		2	2	-	5	-	3	12
	Män		3	11	-	14	1	4	33
Medicin och hälsovetenskap	Totalt		3	20	2	41	-	1	67
	Kvinnor		2	14	2	31	-	1	50
	Män		1	5	-	10	-	-	16
Lantbruksvetenskap	Totalt		-	-	-	-	2	0	2
	Kvinnor		-	-	-	-	-	-	-
	Män		-	-	-	-	2	0	2
Samhällsvetenskap	Totalt		6	48	4	77	2	12	149
	Kvinnor		1	26	3	46	1	7	84
	Män		5	22	0	31	1	5	65
Humaniora	Totalt		8	48	1	68	-	5	129
	Kvinnor		5	24	-	46	-	3	78
	Män		3	25	1	22	-	2	52
Inget forskningsämnesområde	Totalt		-	1	-	2	-	-	3
	Kvinnor		-	-	-	1	-	-	1
	Män		-	1	-	1	-	-	2
<b>Högskolan på Gotland</b>	Totalt		11	40	-	44	2	8	105
	Kvinnor		1	15	-	20	1	1	38
	Män		10	25	-	25	1	7	67



## 4B. (forts.)

Universitet/högskola	Kön	Anställningskategori						Samtlig personal
		PROF	LEKT	MeritAnst	ADJ	AFU <sup>1</sup> med doktorsexamen	AFU <sup>1</sup> utan doktorsexamen	
Naturvetenskap	Totalt	3	8	-	9	-	2	22
	Kvinnor	0	2	-	2	-	1	5
	Män	3	7	-	7	-	1	17
Teknik	Totalt	1	5	-	12	-	3	22
	Kvinnor	-	1	-	7	-	-	8
	Män	1	4	-	6	-	3	14
Lantbruksvetenskap	Totalt	-	1	-	-	-	-	1
	Kvinnor	-	1	-	-	-	-	1
	Män	-	-	-	-	-	-	-
Samhällsvetenskap	Totalt	0	10	-	6	-	1	17
	Kvinnor	-	4	-	5	-	-	9
	Män	0	6	-	1	-	1	9
Humaniora	Totalt	7	14	-	17	2	2	41
	Kvinnor	1	7	-	6	1	-	15
	Män	6	7	-	11	1	2	26
Inget forskningsämnesområde	Totalt	-	1	-	-	-	-	1
	Kvinnor	-	-	-	-	-	-	-
	Män	-	1	-	-	-	-	1
<b>Högskolan i Gävle</b>	Totalt	25	131	2	162	7	27	354
	Kvinnor	3	57	1	90	1	14	166
	Män	23	74	1	72	6	13	188
Naturvetenskap	Totalt	2	17	-	24	-	1	44
	Kvinnor	-	7	-	8	-	1	16
	Män	2	11	-	16	-	-	28
Teknik	Totalt	8	25	-	26	3	11	73
	Kvinnor	-	6	-	9	1	1	17
	Män	8	19	-	17	2	10	56
Medicin och hälsovetenskap	Totalt	2	22	2	40	3	4	74
	Kvinnor	1	20	1	31	-	3	56
	Män	1	3	1	9	3	1	18
Lantbruksvetenskap	Totalt	-	-	-	1	-	-	1
	Kvinnor	-	-	-	1	-	-	1
	Män	-	-	-	-	-	-	-
Samhällsvetenskap	Totalt	10	47	-	54	1	10	121
	Kvinnor	2	18	-	30	-	8	58
	Män	8	29	-	23	1	3	63
Humaniora	Totalt	4	19	-	17	-	1	42
	Kvinnor	-	7	-	10	-	1	18
	Män	4	12	-	7	-	-	23
Inget forskningsämnesområde	Totalt	-	-	-	0	-	-	0
	Kvinnor	-	-	-	0	-	-	0
	Män	-	-	-	-	-	-	-
<b>Högskolan i Halmstad</b>	Totalt	27	107	10	117	3	11	274
	Kvinnor	4	56	3	59	1	2	125
	Män	23	51	7	58	2	9	150
Naturvetenskap	Totalt	7	15	2	10	-	3	37
	Kvinnor	-	4	-	5	-	-	9
	Män	7	11	2	5	-	3	28
Teknik	Totalt	8	15	8	26	1	5	62
	Kvinnor	-	6	3	7	-	1	17
	Män	8	9	5	18	1	4	45
Medicin och hälsovetenskap	Totalt	3	11	-	23	-	-	38
	Kvinnor	2	10	-	21	-	-	33
	Män	1	1	-	3	-	-	5

## 4B. (forts.)

Universitet/högskola	Forskningsämnesområde	Kön	Anställningskategori					AFU <sup>1</sup> med doktorsexamen	AFU <sup>1</sup> utan doktorsexamen	Samtlig personal
			PROF	LEKT	MeritAnst	ADJ				
Samhällsvetenskap	Totalt		9	49	-	48	2	3	111	
	Kvinnor		3	25	-	20	1	1	50	
	Män		7	24	-	28	1	2	61	
Humaniora	Totalt		-	17	-	10	-	1	28	
	Kvinnor		-	11	-	5	-	-	16	
	Män		-	6	-	5	-	1	11	
<b>Högskolan i Jönköping</b>	Totalt		43	123	7	152	3	7	335	
	Kvinnor		14	61	3	92	1	6	177	
	Män		29	62	4	60	2	0	158	
Naturvetenskap	Totalt		4	16	-	24	-	-	44	
	Kvinnor		1	2	-	12	-	-	15	
	Män		3	14	-	12	-	-	30	
Teknik	Totalt		4	20	2	22	-	2	50	
	Kvinnor		-	6	-	6	-	2	13	
	Män		4	14	2	16	-	-	37	
Medicin och hälsovetenskap	Totalt		6	30	2	42	1	0	81	
	Kvinnor		3	22	1	36	-	0	62	
	Män		3	8	1	6	1	-	19	
Samhällsvetenskap	Totalt		27	47	3	49	2	1	129	
	Kvinnor		10	26	2	29	1	1	70	
	Män		17	21	1	19	1	-	59	
Humaniora	Totalt		1	10	-	14	-	-	26	
	Kvinnor		-	6	-	8	-	-	14	
	Män		1	5	-	6	-	-	12	
Inget forskningsämnesområde	Totalt		-	-	-	2	-	3	5	
	Kvinnor		-	-	-	1	-	3	4	
	Män		-	-	-	1	-	0	1	
<b>Högskolan Kristianstad</b>	Totalt		13	122	3	179	3	3	324	
	Kvinnor		4	61	2	122	0	3	191	
	Män		9	62	1	57	2	1	132	
Naturvetenskap	Totalt		2	25	1	28	1	1	57	
	Kvinnor		-	9	-	11	-	-	20	
	Män		2	16	1	17	1	1	38	
Teknik	Totalt		-	6	-	6	0	-	13	
	Kvinnor		-	2	-	1	0	-	3	
	Män		-	4	-	5	-	-	9	
Medicin och hälsovetenskap	Totalt		8	16	2	54	1	-	80	
	Kvinnor		3	13	2	53	0	-	70	
	Män		5	4	-	1	0	-	10	
Lantbruksvetenskap	Totalt		-	1	-	1	0	-	2	
	Kvinnor		-	-	-	-	-	-	-	
	Män		-	1	-	1	0	-	2	
Samhällsvetenskap	Totalt		3	59	1	71	0	1	135	
	Kvinnor		-	30	1	43	-	1	74	
	Män		3	30	-	28	0	-	61	
Humaniora	Totalt		1	15	-	18	0	-	35	
	Kvinnor		1	7	-	14	-	-	22	
	Män		-	8	-	5	0	-	13	
Inget forskningsämnesområde	Totalt		0	0	-	-	0	2	3	
	Kvinnor		0	0	-	-	-	2	3	
	Män		-	-	-	-	0	-	0	
<b>Högskolan i Skövde</b>	Totalt		22	99	6	89	2	23	240	
	Kvinnor		6	38	4	41	2	6	97	
	Män		15	60	2	48	0	17	143	

**4B. (forts.)**

Universitet/högskola	Kön	Anställningskategori						Samtlig personal
		PROF	LEKT	MeritAnst	ADJ	AFU <sup>1</sup> med doktorsexamen	AFU <sup>1</sup> utan doktorsexamen	
Naturvetenskap	Totalt	12	47	6	31	1	4	101
	Kvinnor	3	13	4	8	1	-	29
	Män	9	34	2	23	0	4	72
Teknik	Totalt	3	8	-	11	-	-	23
	Kvinnor	-	-	-	1	-	-	1
	Män	3	8	-	10	-	-	22
Medicin och hälsovetenskap	Totalt	3	22	-	15	-	2	42
	Kvinnor	2	18	-	12	-	2	34
	Män	0	5	-	2	-	-	8
Lantbruksvetenskap	Totalt	-	-	-	-	1	-	1
	Kvinnor	-	-	-	-	1	-	1
	Män	-	-	-	-	-	-	-
Samhällsvetenskap	Totalt	4	16	-	25	-	1	44
	Kvinnor	1	7	-	15	-	1	24
	Män	3	9	-	9	-	-	20
Humaniora	Totalt	-	6	-	7	-	1	14
	Kvinnor	-	1	-	4	-	1	5
	Män	-	5	-	3	-	-	8
Inget forskningsämnesområde	Totalt	-	-	-	-	-	16	16
	Kvinnor	-	-	-	-	-	3	3
	Män	-	-	-	-	-	13	13
<b>Högskolan Väst</b>	Totalt	18	116	2	126	8	25	295
	Kvinnor	4	70	-	71	4	7	157
	Män	13	46	2	55	3	18	137
Naturvetenskap	Totalt	2	9	-	19	-	3	33
	Kvinnor	-	3	-	5	-	1	9
	Män	2	6	-	14	-	2	23
Teknik	Totalt	5	19	2	15	3	12	56
	Kvinnor	-	7	-	7	-	2	16
	Män	5	12	2	8	3	10	40
Medicin och hälsovetenskap	Totalt	1	23	-	30	1	2	57
	Kvinnor	-	20	-	25	1	2	48
	Män	1	3	-	5	-	-	10
Samhällsvetenskap	Totalt	8	49	-	56	4	6	123
	Kvinnor	4	31	-	30	3	1	70
	Män	4	18	-	26	1	5	53
Humaniora	Totalt	0	16	-	5	-	-	22
	Kvinnor	0	9	-	3	-	-	13
	Män	-	7	-	2	-	-	9
Inget forskningsämnesområde	Totalt	1	-	-	1	-	2	4
	Kvinnor	-	-	-	1	-	1	2
	Män	1	-	-	-	-	1	2
<b>Malmö högskola</b>	Totalt	74	294	29	294	14	70	774
	Kvinnor	27	137	23	184	6	44	422
	Män	48	156	6	110	7	26	353
Naturvetenskap	Totalt	9	42	5	47	2	3	106
	Kvinnor	1	10	4	22	1	-	38
	Män	8	32	1	24	1	3	68
Teknik	Totalt	4	12	2	17	0	-	35
	Kvinnor	3	5	-	6	-	-	14
	Män	1	7	2	11	0	-	22
Medicin och hälsovetenskap	Totalt	25	65	5	67	4	41	206
	Kvinnor	10	39	4	50	2	27	131
	Män	14	27	1	17	2	14	75

## 4B. (forts.)

Universitet/högskola	Kön	Anställningskategori						Samtlig personal
		PROF	LEKT	MeritAnst	ADJ	AFU <sup>1</sup> med doktorsexamen	AFU <sup>1</sup> utan doktorsexamen	
Samhällsvetenskap	Totalt	22	132	11	106	5	8	286
	Kvinnor	7	61	10	72	3	6	159
	Män	15	72	1	35	2	2	126
Humaniora	Totalt	13	42	3	55	2	4	119
	Kvinnor	6	23	3	32	-	1	66
	Män	7	19	-	23	2	3	54
Inget forskningsämnesområde	Totalt	2	-	3	2	1	14	22
	Kvinnor	-	-	2	2	1	10	15
	Män	2	-	1	-	0	4	7
<b>Mälardalens högskola</b>	Totalt	40	155	10	221	6	29	461
	Kvinnor	11	73	4	126	1	17	231
	Män	28	82	6	95	5	13	230
Naturvetenskap	Totalt	11	25	7	40	2	5	90
	Kvinnor	2	6	4	13	-	1	26
	Män	9	19	3	28	2	4	64
Teknik	Totalt	11	24	4	33	3	7	82
	Kvinnor	1	8	-	12	0	2	24
	Män	10	16	4	21	3	5	58
Medicin och hälsovetenskap	Totalt	3	31	-	56	-	-	90
	Kvinnor	2	27	-	46	-	-	76
	Män	1	4	-	9	-	-	14
Samhällsvetenskap	Totalt	11	57	-	65	-	2	134
	Kvinnor	4	23	-	38	-	2	67
	Män	7	34	-	27	-	-	68
Humaniora	Totalt	3	18	-	27	-	-	48
	Kvinnor	2	8	-	16	-	-	27
	Män	1	10	-	11	-	-	22
Inget forskningsämnesområde	Totalt	-	-	-	-	1	16	16
	Kvinnor	-	-	-	-	1	12	12
	Män	-	-	-	-	-	4	4
<b>Södertörns högskola</b>	Totalt	53	187	19	81	3	10	352
	Kvinnor	15	100	9	44	1	7	175
	Män	38	87	10	38	1	3	177
Naturvetenskap	Totalt	4	22	1	19	1	2	50
	Kvinnor	1	8	0	7	-	1	18
	Män	3	14	1	12	1	1	32
Lantbruksvetenskap	Totalt	-	2	-	0	-	1	3
	Kvinnor	-	1	-	-	-	1	2
	Män	-	1	-	0	-	-	1
Samhällsvetenskap	Totalt	22	79	11	24	1	4	141
	Kvinnor	6	41	4	10	-	3	63
	Män	16	39	6	14	1	1	78
Humaniora	Totalt	26	81	7	36	0	2	153
	Kvinnor	8	48	5	27	0	1	89
	Män	18	33	3	10	-	1	64
Inget forskningsämnesområde	Totalt	1	3	-	1	1	-	6
	Kvinnor	-	2	-	-	1	-	3
	Män	1	1	-	1	-	-	3
<b>Konstnärliga högskolor</b>	Totalt	67	101	1	88	2	37	296
	Kvinnor	28	57	-	43	2	17	147
	Män	39	44	1	46	1	20	150
Samhällsvetenskap	Totalt	4	13	-	9	1	0	26
	Kvinnor	4	7	-	7	0	0	17
	Män	-	6	-	2	1	0	9

**4B. (forts.)**

Universitet/högskola	Kön	Anställningskategori						Samtlig personal
		PROF	LEKT	MeritAnst	ADJ	AFU <sup>1</sup> med doktorsexamen	AFU <sup>1</sup> utan doktorsexamen	
Humaniora	Totalt	63	82	-	78	2	36	261
	Kvinnor	25	47	-	36	2	17	126
	Män	39	35	-	42	-	20	135
Inget forskningsämnesområde	Totalt	-	7	1	1	-	1	9
	Kvinnor	-	4	-	-	-	-	4
	Män	-	3	1	1	-	1	5
Övriga enskilda utbildningsanordnare och enskilda psykoterapianordnare	Totalt	13	90	-	107	16	30	255
	Kvinnor	6	50	-	85	7	16	164
	Män	7	40	-	21	9	14	91
Medicin och hälsovetenskap	Totalt	8	42	-	69	7	9	134
	Kvinnor	5	32	-	62	6	7	112
	Män	3	9	-	7	2	2	22
Lantbruksvetenskap	Totalt	-	-	-	2	-	2	4
	Kvinnor	-	-	-	-	-	1	1
	Män	-	-	-	2	-	1	3
Samhällsvetenskap	Totalt	2	16	-	20	6	15	59
	Kvinnor	-	9	-	14	1	7	32
	Män	2	7	-	6	5	8	27
Humaniora	Totalt	4	32	-	13	3	3	55
	Kvinnor	1	8	-	7	-	0	16
	Män	3	24	-	6	3	3	39
Inget forskningsämnesområde	Totalt	-	-	-	3	-	1	3
	Kvinnor	-	-	-	3	-	1	3
	Män	-	-	-	-	-	-	-

Förklaring till anställningskategorierna:

**PROF**=Professor, **LEKT**=Lektor, **MeritAnst**=Meriteringsanställning, **ADJ**=Adjunkt, **AFU**=Annan forskande och undervisande personal

- 1) I anställningskategorin annan forskande och undervisande personal ingår även den personal inom anställningskategorierna administrativ personal, bibliotekspersonal, teknisk personal och arvodister som i sin anställning har forskande och/eller undervisande arbetsuppgifter.

## 5. Forskande och undervisande personal, omräknade till helårspersoner, fördelade efter forskningsämnesområde, forskningsämnesgrupp, kön och anställningskategori 2012

5. Number of teaching and research staff, full-time equivalent, by field of science and technology, field of application, sex and type of employment 2012

Forskningsämnesområde	Forskningsämnesgrupp	Kön	Anställningskategori					AFU <sup>1</sup> med doktorsexamen	AFU <sup>1</sup> utan doktorsexamen	Samtlig personal
			PROF	LEKT	MeritAnst	ADJ				
<b>Samtliga forskningsämnesområden</b>	Totalt		4 913	7 757	2 917	5 364	2 972	3 955	27 878	
	Kvinnor		1 175	3 488	1 334	2 996	1 255	1 814	12 061	
	Män		3 739	4 269	1 583	2 368	1 717	2 141	15 817	
<b>Naturvetenskap</b>	Totalt		1 211	1 402	763	684	741	1 013	5 812	
	Kvinnor		195	363	254	215	241	369	1 637	
	Män		1 016	1 039	508	469	500	643	4 175	
Matematik	Totalt		151	354	62	172	15	44	797	
	Kvinnor		15	85	14	65	2	10	191	
	Män		137	269	48	107	13	34	606	
Data- och informationsvetenskap	Totalt		205	410	120	362	42	172	1 311	
	Kvinnor		34	97	24	84	6	29	274	
	Män		171	313	96	278	37	143	1 037	
Fysik	Totalt		238	188	165	36	127	183	937	
	Kvinnor		22	26	46	6	21	35	155	
	Män		216	163	119	30	107	148	782	
Kemi	Totalt		219	119	140	25	194	183	880	
	Kvinnor		38	37	46	13	70	67	271	
	Män		182	82	94	12	124	116	609	
Geovetenskap och miljövetenskap	Totalt		119	128	70	28	110	114	568	
	Kvinnor		18	44	28	13	39	56	198	
	Män		101	84	41	16	71	58	371	
Biologi	Totalt		277	199	202	52	253	313	1 296	
	Kvinnor		69	72	95	29	103	170	537	
	Män		208	127	108	23	149	143	758	
Annannaturvetenskap	Totalt		1	5	4	9	-	5	23	
	Kvinnor		0	2	1	6	-	3	12	
	Män		1	3	3	3	-	2	11	
<b>Teknik</b>	Totalt		707	976	432	619	407	627	3 769	
	Kvinnor		88	243	107	168	109	169	885	
	Män		619	733	326	451	298	458	2 885	
Samhällsbyggnadsteknik	Totalt		135	220	58	182	80	124	799	
	Kvinnor		29	86	27	69	31	52	293	
	Män		106	134	30	113	50	72	505	
Elektroteknik och elektronik	Totalt		157	174	139	80	71	102	723	
	Kvinnor		8	18	17	7	5	9	64	
	Män		149	156	122	73	66	94	659	
Maskinteknik	Totalt		178	326	74	188	71	129	966	
	Kvinnor		14	64	17	44	15	31	185	
	Män		164	262	57	144	56	98	781	
Kemiteknik	Totalt		30	26	18	6	16	25	122	
	Kvinnor		4	9	4	2	4	12	35	
	Män		26	18	14	4	12	13	86	
Materialteknik	Totalt		74	60	47	18	46	54	299	
	Kvinnor		4	13	9	2	13	6	47	
	Män		70	48	38	16	33	48	252	
Medicinteknik	Totalt		14	26	8	8	23	11	89	
	Kvinnor		1	8	2	2	5	3	21	
	Män		12	18	7	6	18	8	68	

## 5. (forts.)

Forskningsämnesområde	Forskningsämnesgrupp	Kön	Anställningskategori					AFU <sup>1</sup>		Samtlig personal
			PROF	LEKT	MeritAnst	ADJ	med doktorsexamen	utan doktorsexamen		
Naturresursteknik	Totalt		29	40	24	37	35	43	209	
	Kvinnor		3	16	11	15	12	16	73	
	Män		26	24	13	22	24	26	136	
Miljöbioteknik	Totalt		1	4	7	1	2	3	17	
	Kvinnor		-	2	3	1	1	1	8	
	Män		1	2	4	-	1	2	9	
Industriell bioteknik	Totalt		22	17	16	1	20	35	110	
	Kvinnor		7	8	4	1	9	13	41	
	Män		14	9	12	-	12	21	68	
Nanoteknik	Totalt		14	20	14	1	21	14	84	
	Kvinnor		-	4	4	1	6	2	17	
	Män		14	16	10	-	15	13	67	
Annan teknik	Totalt		55	63	28	98	22	89	354	
	Kvinnor		18	15	10	25	9	25	101	
	Män		37	47	18	73	14	64	253	
<b>Medicin och hälsovetenskap</b>	Totalt		1 249	1 179	977	1 132	977	957	6 470	
	Kvinnor		360	797	580	920	523	584	3 764	
	Män		889	382	397	211	455	373	2 707	
Medicinska och farmaceutiska grundvetenskaper	Totalt		344	151	392	69	326	291	1 573	
	Kvinnor		83	89	215	44	174	165	770	
	Män		261	61	177	25	153	125	803	
Klinisk medicin	Totalt		548	281	315	164	359	342	2 009	
	Kvinnor		125	135	208	117	187	205	977	
	Män		423	147	107	47	172	137	1 031	
Hälsovetenskap	Totalt		200	649	117	849	100	108	2 022	
	Kvinnor		110	520	84	723	65	79	1 581	
	Män		90	129	33	125	35	29	441	
Medicinsk bioteknologi	Totalt		67	30	68	17	83	134	400	
	Kvinnor		20	14	24	14	44	72	188	
	Män		47	16	44	3	39	62	212	
Annan medicin och hälsovetenskap	Totalt		90	68	85	33	108	82	467	
	Kvinnor		22	39	50	22	53	62	247	
	Män		69	29	36	11	55	20	220	
<b>Lantbruksvetenskap</b>	Totalt		163	82	128	80	234	187	874	
	Kvinnor		45	44	56	60	99	89	394	
	Män		117	38	72	20	135	98	480	
Lantbruksvetenskap, skogsbruk och fiske	Totalt		15	12	12	11	31	27	108	
	Kvinnor		3	4	4	2	11	11	35	
	Män		12	8	8	9	20	15	73	
Husdjursvetenskap	Totalt		-	-	-	-	1	-	1	
	Kvinnor		-	-	-	-	1	-	1	
	Män		-	-	-	-	-	-	-	
Veterinärmedicin	Totalt		42	38	11	63	27	17	197	
	Kvinnor		15	29	8	54	16	14	137	
	Män		27	9	3	9	10	2	60	
Bioteknologi med applikationer på växter och djur	Totalt		105	32	105	7	176	144	568	
	Kvinnor		27	11	44	5	71	64	221	
	Män		78	21	61	2	105	80	347	
Annan lantbruksvetenskap	Totalt		-	-	-	-	0	-	0	
	Kvinnor		-	-	-	-	-	-	-	
	Män		-	-	-	-	0	-	0	
<b>Samhällsvetenskap</b>	Totalt		952	2 761	332	1 838	304	594	6 781	
	Kvinnor		266	1 355	193	1 059	155	285	3 314	
	Män		686	1 406	139	778	149	309	3 467	

**5. (forts.)**

Forskningsämnesområde	Forskningsämnesgrupp	Kön	Anställningskategori					Samtidig	
			PROF	LEKT	MeritAnst	ADJ	AFU <sup>1</sup> med doktorsexamen	AFU <sup>1</sup> utan doktorsexamen	personal
Psykologi	Totalt		83	238	34	109	23	61	548
	Kvinnor		18	112	21	58	12	37	257
	Män		65	127	12	51	12	24	291
Ekonomi och näringsliv	Totalt		267	555	56	258	94	64	1 294
	Kvinnor		43	164	28	100	35	23	393
	Män		224	390	29	158	58	41	901
Utbildningsvetenskap	Totalt		117	630	38	704	29	77	1 593
	Kvinnor		57	402	27	488	16	47	1 037
	Män		60	228	11	216	12	30	556
Sociologi	Totalt		134	469	47	252	41	63	1 006
	Kvinnor		36	260	28	164	25	40	552
	Män		98	209	19	88	16	23	454
Juridik	Totalt		114	155	17	143	7	53	488
	Kvinnor		33	74	9	77	1	28	220
	Män		81	81	9	66	7	25	268
Statsvetenskap	Totalt		59	192	35	48	28	55	416
	Kvinnor		17	72	15	13	14	26	156
	Män		42	121	20	34	14	29	260
Social och ekonomisk geografi	Totalt		39	92	20	17	14	16	198
	Kvinnor		4	32	12	11	10	10	78
	Män		35	60	8	7	4	6	120
Medie- och kommunikationsvetenskap	Totalt		48	144	11	156	11	46	415
	Kvinnor		20	75	7	65	4	24	195
	Män		28	69	4	92	7	22	220
Annan samhällsvetenskap	Totalt		92	287	74	151	58	160	822
	Kvinnor		39	164	47	85	39	52	426
	Män		53	122	27	66	19	109	396
<b>Humaniora</b>	Totalt		593	1 264	181	926	222	233	3 418
	Kvinnor		210	649	99	521	85	124	1 688
	Män		382	615	82	405	137	110	1 730
Historia och arkeologi	Totalt		103	144	44	21	58	28	398
	Kvinnor		30	50	18	6	20	15	140
	Män		73	93	26	15	38	13	258
Språk och litteratur	Totalt		196	509	66	420	61	63	1 315
	Kvinnor		90	324	41	297	24	45	822
	Män		105	185	25	123	37	18	493
Filosofi, etik och religion	Totalt		88	159	24	34	43	24	373
	Kvinnor		16	47	7	11	10	7	98
	Män		72	113	17	23	33	17	275
Konst	Totalt		126	251	10	348	12	75	821
	Kvinnor		38	116	8	156	7	33	357
	Män		88	136	2	192	5	42	464
Annan humaniora	Totalt		81	201	37	102	48	43	511
	Kvinnor		36	112	24	52	24	23	272
	Män		45	88	13	50	24	20	239
<b>Inget forskningsämnesområde</b>	Totalt		39	93	106	85	87	344	753
	Kvinnor		10	37	46	52	43	193	379
	Män		29	57	60	33	44	151	374
Ingen forskningsämnesgrupp	Totalt		39	93	106	85	87	344	753
	Kvinnor		10	37	46	52	43	193	379
	Män		29	57	60	33	44	151	374

Förklaring till anställningskategorierna:

**PROF**=Professor, **LEKT**=Lektor, **MeritAnst**=Meriteringsanställning, **ADJ**=Adjunkt, **AFU**=Annan forskande och undervisande personal



- 1) I anställningskategorin annan forskande och undervisande personal ingår även den personal inom anställningskategorierna administrativ personal, bibliotekspersonal, teknisk personal och arvodister som i sin anställning har forskande och/eller undervisande arbetsuppgifter.

## 6. Antal forskande och undervisande personal fördelade efter forskningsämnesområde, ålder, kön och anställningskategori 2012.

6. Number of teaching and research staff by field of science and technology, age, sex and type of employment 2012

Forskningsämnesområde	Ålder	Kön	Anställningskategori					AFU <sup>1</sup> utan doktorsexamen	Samtlig personal
			PROF	LEKT	MeritAnst	ADJ	AFU <sup>1</sup> med doktorsexamen		
<b>Samtliga forskningsämnesområden</b>	Totalt		5 907	8 886	3 129	6 685	3 816	5 284	33 140
	Kvinnor		1 388	4 018	1 447	3 820	1 594	2 505	14 502
	Män		4 519	4 868	1 682	2 865	2 222	2 779	18 638
-24 år	Totalt		-	-	-	15	-	354	368
	Kvinnor		-	-	-	4	-	179	183
	Män		-	-	-	11	-	175	185
25-29 år	Totalt		-	21	128	201	32	1 003	1 378
	Kvinnor		-	12	61	108	17	496	690
	Män		-	9	67	93	15	507	688
30-34 år	Totalt		3	354	1 131	441	454	986	3 328
	Kvinnor		-	146	476	250	188	460	1 497
	Män		3	208	655	191	266	526	1 831
35-39 år	Totalt		88	1 077	1 097	756	791	788	4 496
	Kvinnor		18	463	482	399	362	367	2 051
	Män		70	614	615	357	429	421	2 445
40-44 år	Totalt		394	1 576	479	899	768	533	4 549
	Kvinnor		86	696	240	490	345	249	2 058
	Män		308	880	239	409	423	284	2 491
45-49 år	Totalt		784	1 598	173	999	578	474	4 506
	Kvinnor		195	665	99	584	229	230	1 954
	Män		589	933	74	415	349	244	2 552
50-54 år	Totalt		1 073	1 337	75	953	378	373	4 112
	Kvinnor		285	649	58	577	155	170	1 854
	Män		788	688	17	376	223	203	2 258
55-59 år	Totalt		1 278	1 244	30	1 046	309	332	4 172
	Kvinnor		288	622	23	611	143	147	1 797
	Män		990	622	7	435	166	185	2 375
60-64 år	Totalt		1 381	1 181	15	1 037	241	283	4 094
	Kvinnor		337	547	8	610	80	144	1 705
	Män		1 044	634	7	427	161	139	2 389
65 år-	Totalt		906	498	1	338	265	158	2 137
	Kvinnor		179	218	-	187	75	63	713
	Män		727	280	1	151	190	95	1 424
<b>Naturvetenskap</b>	Totalt		1 388	1 543	788	768	847	1 226	6 537
	Kvinnor		219	403	265	252	275	450	1 857
	Män		1 169	1 140	523	516	572	776	4 680
-24 år	Totalt		-	-	-	7	-	101	108
	Kvinnor		-	-	-	2	-	31	33
	Män		-	-	-	5	-	70	75
25-29 år	Totalt		-	6	53	41	8	236	344
	Kvinnor		-	3	20	8	6	79	116
	Män		-	3	33	33	2	157	228
30-34 år	Totalt		2	77	348	49	153	283	912
	Kvinnor		-	26	99	17	53	103	298
	Män		2	51	249	32	100	180	614
35-39 år	Totalt		20	230	266	102	179	183	974
	Kvinnor		3	64	97	32	63	62	320
	Män		17	166	169	70	116	121	654
40-44 år	Totalt		112	310	90	122	160	122	912
	Kvinnor		18	88	31	48	58	52	293
	Män		94	222	59	74	102	70	619

## 6. (forts.)

Forskningsämnesområde	Ålder	Kön	Anställningskategori					AFU <sup>1</sup> utan doktorsexamen	Samtlig personal
			PROF	LEKT	MeritAnst	ADJ	AFU <sup>1</sup> med doktorsexamen		
	45–49 år	Totalt	237	305	26	108	123	89	881
		Kvinnor	45	79	14	46	32	38	252
		Män	192	226	12	62	91	51	629
	50–54 år	Totalt	299	224	5	100	83	64	774
		Kvinnor	57	68	4	35	24	23	211
		Män	242	156	1	65	59	41	563
	55–59 år	Totalt	295	170	-	94	62	59	679
		Kvinnor	37	35	-	25	19	25	141
		Män	258	135	-	69	43	34	538
	60–64 år	Totalt	276	145	-	103	44	56	622
		Kvinnor	39	21	-	28	15	24	125
		Män	237	124	-	75	29	32	497
	65 år–	Totalt	147	76	-	42	35	33	331
		Kvinnor	20	19	-	11	5	13	68
		Män	127	57	-	31	30	20	263
<b>Teknik</b>		Totalt	935	1 078	463	713	514	757	4 428
		Kvinnor	123	267	115	200	135	211	1 038
		Män	812	811	348	513	379	546	3 390
	-24 år	Totalt	-	-	-	3	-	35	38
		Kvinnor	-	-	-	-	-	15	15
		Män	-	-	-	3	-	20	23
	25–29 år	Totalt	-	2	22	17	11	150	202
		Kvinnor	-	-	7	6	2	46	61
		Män	-	2	15	11	9	104	141
	30–34 år	Totalt	-	47	184	45	94	168	535
		Kvinnor	-	9	43	22	23	46	142
		Män	-	38	141	23	71	122	393
	35–39 år	Totalt	23	172	178	83	123	111	683
		Kvinnor	3	42	34	23	41	36	177
		Män	20	130	144	60	82	75	506
	40–44 år	Totalt	80	220	52	91	94	64	598
		Kvinnor	12	58	16	33	24	23	166
		Män	68	162	36	58	70	41	432
	45–49 år	Totalt	148	218	21	121	57	60	623
		Kvinnor	29	69	12	38	18	19	183
		Män	119	149	9	83	39	41	440
	50–54 år	Totalt	175	149	2	99	35	44	497
		Kvinnor	27	35	1	34	8	8	108
		Män	148	114	1	65	27	36	389
	55–59 år	Totalt	198	123	2	102	37	50	506
		Kvinnor	25	30	2	24	12	7	98
		Män	173	93	-	78	25	43	408
	60–64 år	Totalt	179	108	2	113	32	50	482
		Kvinnor	18	18	-	16	3	8	62
		Män	161	90	2	97	29	42	420
	65 år–	Totalt	132	39	-	39	31	25	264
		Kvinnor	9	6	-	4	4	3	26
		Män	123	33	-	35	27	22	238
<b>Medicin och hälsovetenskap</b>		Totalt	1 512	1 422	1 081	1 440	1 273	1 248	7 871
		Kvinnor	414	939	644	1 159	651	780	4 520
		Män	1 098	483	437	281	622	468	3 351
	-24 år	Totalt	-	-	-	-	-	84	84
		Kvinnor	-	-	-	-	-	49	49
		Män	-	-	-	-	-	35	35

## 6. (forts.)

Forskningsämnesområde	Ålder	Kön	Anställningskategori					AFU <sup>1</sup> utan doktorsexamen	Samtlig personal
			PROF	LEKT	MeritAnst	ADJ	AFU <sup>1</sup> med doktorsexamen		
	25–29 år	Totalt	-	1	36	39	8	252	335
		Kvinnor	-	1	27	30	5	161	224
		Män	-	-	9	9	3	91	111
	30–34 år	Totalt	-	26	396	86	121	217	838
		Kvinnor	-	19	234	54	68	138	508
		Män	-	7	162	32	53	79	330
	35–39 år	Totalt	9	87	373	122	249	204	1 032
		Kvinnor	3	54	205	90	144	109	598
		Män	6	33	168	32	105	95	434
	40–44 år	Totalt	40	184	162	154	267	122	911
		Kvinnor	14	102	99	125	145	69	539
		Män	26	82	63	29	122	53	372
	45–49 år	Totalt	138	221	57	180	194	114	891
		Kvinnor	40	138	36	146	91	76	518
		Män	98	83	21	34	103	38	373
	50–54 år	Totalt	254	244	34	229	126	94	961
		Kvinnor	75	177	26	190	64	61	581
		Män	179	67	8	39	62	33	380
	55–59 år	Totalt	371	293	15	283	127	75	1 149
		Kvinnor	98	205	12	232	69	53	657
		Män	273	88	3	51	58	22	492
	60–64 år	Totalt	438	276	8	277	97	65	1 149
		Kvinnor	123	182	5	234	39	54	632
		Män	315	94	3	43	58	11	517
	65 år–	Totalt	262	90	-	70	84	21	521
		Kvinnor	61	61	-	58	26	10	214
		Män	201	29	-	12	58	11	307
<b>Lantbruksvetenskap</b>	Totalt	177	93	132	94	261	197	952	
	Kvinnor	49	48	59	71	110	95	432	
	Män	128	45	73	23	151	102	520	
	25–29 år	Totalt	-	-	3	3	1	9	16
		Kvinnor	-	-	2	2	-	6	10
		Män	-	-	1	1	1	3	6
	30–34 år	Totalt	-	-	39	16	15	30	100
		Kvinnor	-	-	18	13	13	18	62
		Män	-	-	21	3	2	12	38
	35–39 år	Totalt	-	4	56	12	43	37	152
		Kvinnor	-	2	23	9	26	18	78
		Män	-	2	33	3	17	19	74
	40–44 år	Totalt	10	21	23	16	57	34	161
		Kvinnor	3	14	11	12	26	22	88
		Män	7	7	12	4	31	12	73
	45–49 år	Totalt	15	11	5	11	46	26	113
		Kvinnor	3	4	2	8	13	12	42
		Män	12	7	3	3	33	14	71
	50–54 år	Totalt	34	17	3	11	31	21	117
		Kvinnor	10	7	2	10	11	9	49
		Män	24	10	1	1	20	12	68
	55–59 år	Totalt	56	22	2	14	29	20	142
		Kvinnor	16	13	1	8	14	6	58
		Män	40	9	1	6	15	14	84
	60–64 år	Totalt	49	13	1	9	26	16	114
		Kvinnor	15	8	-	7	4	4	38
		Män	34	5	1	2	22	12	76

## 6. (forts.)

Forskningsämnesområde	Ålder	Kön	Anställningskategori					AFU <sup>1</sup> utan doktorsexamen	Samtlig personal
			PROF	LEKT	MeritAnst	ADJ	AFU <sup>1</sup> med doktorsexamen		
	65 år–	Totalt	13	5	-	2	13	4	37
		Kvinnor	2	-	-	2	3	-	7
		Män	11	5	-	-	10	4	30
<b>Samhällsvetenskap</b>	Totalt	1 165	3 168	363	2 280	453	869	8 151	
	Kvinnor	326	1 558	210	1 342	218	424	4 013	
	Män	839	1 610	153	938	235	445	4 138	
-24 år	Totalt	-	-	-	4	-	49	53	
	Kvinnor	-	-	-	2	-	34	36	
	Män	-	-	-	2	-	15	17	
25–29 år	Totalt	-	8	8	58	1	150	224	
	Kvinnor	-	5	5	38	1	85	134	
	Män	-	3	3	20	-	65	90	
30–34 år	Totalt	1	146	84	141	39	131	529	
	Kvinnor	-	63	46	78	21	70	270	
	Män	1	83	38	63	18	61	259	
35–39 år	Totalt	31	401	130	265	105	117	1 013	
	Kvinnor	4	199	72	154	53	59	527	
	Män	27	202	58	111	52	58	486	
40–44 år	Totalt	99	560	82	300	91	91	1 196	
	Kvinnor	20	282	46	155	49	34	576	
	Män	79	278	36	145	42	57	620	
45–49 år	Totalt	169	545	34	336	79	99	1 236	
	Kvinnor	51	239	20	206	39	41	585	
	Män	118	306	14	130	40	58	651	
50–54 år	Totalt	161	432	18	321	55	74	1 045	
	Kvinnor	58	224	16	200	24	28	542	
	Män	103	208	2	121	31	46	503	
55–59 år	Totalt	200	408	4	351	24	72	1 046	
	Kvinnor	51	220	2	208	13	30	516	
	Män	149	188	2	143	11	42	530	
60–64 år	Totalt	267	457	3	381	16	48	1 164	
	Kvinnor	81	233	3	232	6	26	576	
	Män	186	224	-	149	10	22	588	
65 år–	Totalt	237	211	-	123	43	38	645	
	Kvinnor	61	93	-	69	12	17	251	
	Män	176	118	-	54	31	21	394	
<b>Humaniora</b>	Totalt	710	1 506	197	1 293	303	397	4 331	
	Kvinnor	251	775	108	731	124	215	2 164	
	Män	459	731	89	562	179	182	2 167	
-24 år	Totalt	-	-	-	1	-	13	13	
	Kvinnor	-	-	-	-	-	6	6	
	Män	-	-	-	1	-	7	7	
25–29 år	Totalt	-	4	2	38	1	53	97	
	Kvinnor	-	3	-	20	1	28	51	
	Män	-	1	2	18	-	25	46	
30–34 år	Totalt	-	44	28	89	24	49	231	
	Kvinnor	-	24	14	60	5	32	133	
	Män	-	20	14	29	19	17	98	
35–39 år	Totalt	8	170	64	160	65	72	528	
	Kvinnor	5	95	37	85	22	43	282	
	Män	3	75	27	75	43	29	246	
40–44 år	Totalt	51	267	56	207	72	58	693	
	Kvinnor	19	144	30	111	29	28	351	
	Män	32	123	26	96	43	30	342	

## 6. (forts.)

Forskningsämnesområde	Ålder	Kön	Anställningskategori					AFU <sup>1</sup> utan doktorsexamen	Samtlig personal
			PROF	LEKT	MeritAnst	ADJ	AFU <sup>1</sup> med doktorsexamen		
45–49 år	Totalt		73	288	29	228	54	51	703
	Kvinnor		27	136	15	129	22	25	344
	Män		46	152	14	99	32	26	359
50–54 år	Totalt		147	264	11	189	36	44	682
	Kvinnor		56	135	8	102	19	22	337
	Män		91	129	3	87	17	22	345
55–59 år	Totalt		159	218	5	179	16	29	597
	Kvinnor		61	116	4	98	11	16	299
	Män		98	102	1	81	5	13	298
60–64 år	Totalt		170	179	1	147	17	20	531
	Kvinnor		61	85	-	90	8	12	256
	Män		109	94	1	57	9	8	275
65 år–	Totalt		102	72	1	55	18	8	256
	Kvinnor		22	37	-	36	7	3	105
	Män		80	35	1	19	11	5	151
Inget forskningsämnesområde	Totalt		69	127	109	117	189	601	1 207
	Kvinnor		17	52	48	74	90	336	613
	Män		52	75	61	43	99	265	594
–24 år	Totalt		-	-	-	-	-	72	72
	Kvinnor		-	-	-	-	-	44	44
	Män		-	-	-	-	-	28	28
25–29 år	Totalt		-	-	4	5	2	157	168
	Kvinnor		-	-	-	4	2	92	98
	Män		-	-	4	1	-	65	70
30–34 år	Totalt		-	18	54	15	10	110	207
	Kvinnor		-	6	23	6	6	54	95
	Män		-	12	31	9	4	56	112
35–39 år	Totalt		1	20	30	16	32	66	163
	Kvinnor		-	11	14	10	17	42	92
	Män		1	9	16	6	15	24	71
40–44 år	Totalt		5	25	16	11	34	42	132
	Kvinnor		1	12	8	7	17	21	66
	Män		4	13	8	4	17	21	66
45–49 år	Totalt		7	20	1	20	31	37	115
	Kvinnor		2	5	-	13	15	20	54
	Män		5	15	1	7	16	17	61
50–54 år	Totalt		8	17	2	9	13	32	81
	Kvinnor		2	9	1	7	5	19	43
	Män		6	8	1	2	8	13	38
55–59 år	Totalt		14	14	2	25	14	27	96
	Kvinnor		5	4	2	17	5	10	43
	Män		9	10	-	8	9	17	53
60–64 år	Totalt		11	8	-	8	11	29	67
	Kvinnor		2	3	-	3	5	17	30
	Män		9	5	-	5	6	12	37
65 år–	Totalt		23	5	-	8	42	29	106
	Kvinnor		5	2	-	7	18	17	48
	Män		18	3	-	1	24	12	58

Förklaring till anställningskategorierna:

**PROF**=Professor, **LEKT**=Lektor, **MeritAnst**=Meriteringsanställning, **ADJ**=Adjunkt, **AFU**=Annan forskande och undervisande personal

- 1) I anställningskategorin annan forskande och undervisande personal ingår även den personal inom anställningskategorierna administrativ personal, bibliotekspersonal, teknisk personal och arvodister som i sin anställning har forskande och/eller undervisande arbetsuppgifter.

## 7. Antal forskande och undervisande personal, omräknade till helårspersoner, fördelade efter forskningsämnesområde, utbildningsnivå, kön och anställningskategori 2012

7. Number of teaching and research staff, full-time equivalent, by field of science and technology, level of education, sex and type of employment 2012

Forskningsämnesområde	Utbildningsnivå	Kön	Anställningskategori					AFU <sup>1</sup> med doktorsexamen	AFU <sup>1</sup> utan doktorsexamen	Samtlig personal
			PROF	LEKT	MeritAnst	ADJ				
<b>Totalt</b>	Totalt		4 913	7 757	2 917	5 364	2 972	3 955	27 878	
	Kvinnor		1 175	3 488	1 334	2 996	1 255	1 814	12 061	
	Män		3 739	4 269	1 583	2 368	1 717	2 141	15 817	
Utbildning på forskarnivå, doktorsexamen	Totalt		4 139	6 587	1 916	284	2 972	-	15 898	
	Kvinnor		958	3 046	936	145	1 255	-	6 339	
	Män		3 181	3 541	980	139	1 717	-	9 559	
Utbildning på forskarnivå, licentiatexamen	Totalt		15	76	7	350	-	136	583	
	Kvinnor		4	24	4	149	-	47	228	
	Män		11	51	3	201	-	89	355	
Utbildning på forskarnivå, övrig	Totalt		368	345	542	22	-	570	1 846	
	Kvinnor		91	117	207	9	-	187	613	
	Män		277	227	334	13	-	383	1 233	
Övrig utbildning	Totalt		390	750	453	4 708	-	3 249	9 551	
	Kvinnor		121	300	187	2 693	-	1 580	4 881	
	Män		270	450	266	2 015	-	1 669	4 670	
<b>Naturvetenskap</b>	Totalt		1 211	1 402	763	684	741	1 013	5 812	
	Kvinnor		195	363	254	215	241	369	1 637	
	Män		1 016	1 039	508	469	500	643	4 175	
Utbildning på forskarnivå, doktorsexamen	Totalt		965	1 128	412	35	741	-	3 280	
	Kvinnor		155	299	135	9	241	-	839	
	Män		809	829	277	26	500	-	2 440	
Utbildning på forskarnivå, licentiatexamen	Totalt		3	18	3	74	-	49	147	
	Kvinnor		1	2	3	26	-	14	46	
	Män		2	15	-	49	-	35	101	
Utbildning på forskarnivå, övrig	Totalt		160	152	208	1	-	212	732	
	Kvinnor		27	41	71	1	-	53	193	
	Män		133	111	136	-	-	159	539	
Övrig utbildning	Totalt		84	104	140	574	-	751	1 653	
	Kvinnor		11	20	45	180	-	302	558	
	Män		72	83	95	395	-	449	1 094	
<b>Teknik</b>	Totalt		707	976	432	619	407	627	3 769	
	Kvinnor		88	243	107	168	109	169	885	
	Män		619	733	326	451	298	458	2 885	
Utbildning på forskarnivå, doktorsexamen	Totalt		591	822	273	55	407	-	2 148	
	Kvinnor		70	210	74	19	109	-	481	
	Män		522	612	198	37	298	-	1 667	
Utbildning på forskarnivå, licentiatexamen	Totalt		5	17	2	89	-	45	156	
	Kvinnor		-	5	-	15	-	10	30	
	Män		5	12	2	73	-	34	126	
Utbildning på forskarnivå, övrig	Totalt		54	58	90	1	-	76	280	
	Kvinnor		8	12	13	-	-	14	47	
	Män		46	46	77	1	-	62	233	
Övrig utbildning	Totalt		57	79	68	475	-	507	1 186	
	Kvinnor		11	17	19	134	-	145	327	
	Män		46	63	48	340	-	362	859	
<b>Medicin och hälsovetenskap</b>	Totalt		1 249	1 179	977	1 132	977	957	6 470	
	Kvinnor		360	797	580	920	523	584	3 764	
	Män		889	382	397	211	455	373	2 707	



## 7. (forts.)

Forskningsämnesområde	Anställningskategori							Samtlig personal
		PROF	LEKT	MeritAnst	ADJ	AFU <sup>1</sup> med doktorsexamen	AFU <sup>1</sup> utan doktorsexamen	
Utbildningsnivå	Kön							
Utbildning på forskarnivå, doktorsexamen	Totalt	1 150	1 088	713	78	977	-	4 006
	Kvinnor	326	743	437	58	523	-	2 086
	Män	825	345	276	20	455	-	1 920
Utbildning på forskarnivå, licentiatexamen	Totalt	2	8	-	45	-	12	66
	Kvinnor	1	4	-	40	-	10	55
	Män	1	4	-	5	-	2	11
Utbildning på forskarnivå, övrig	Totalt	52	30	133	5	-	200	420
	Kvinnor	18	14	66	2	-	81	181
	Män	34	16	66	3	-	120	239
Övrig utbildning	Totalt	45	53	131	1 004	-	744	1 978
	Kvinnor	15	36	76	821	-	493	1 441
	Män	30	17	55	183	-	251	537
<b>Lantbruksvetenskap</b>	Totalt	163	82	128	80	234	187	874
	Kvinnor	45	44	56	60	99	89	394
	Män	117	38	72	20	135	98	480
Utbildning på forskarnivå, doktorsexamen	Totalt	137	77	75	14	234	-	537
	Kvinnor	38	44	37	9	99	-	227
	Män	99	33	39	5	135	-	310
Utbildning på forskarnivå, licentiatexamen	Totalt	-	1	-	2	-	4	7
	Kvinnor	-	-	-	1	-	-	1
	Män	-	1	-	1	-	4	6
Utbildning på forskarnivå, övrig	Totalt	16	-	33	1	-	34	84
	Kvinnor	4	-	14	-	-	14	32
	Män	12	-	19	1	-	20	52
Övrig utbildning	Totalt	10	4	20	64	-	149	247
	Kvinnor	3	-	6	51	-	75	135
	Män	6	4	14	14	-	74	112
<b>Samhällsvetenskap</b>	Totalt	952	2 761	332	1 838	304	594	6 781
	Kvinnor	266	1 355	193	1 059	155	285	3 314
	Män	686	1 406	139	778	149	309	3 467
Utbildning på forskarnivå, doktorsexamen	Totalt	840	2 453	250	73	304	-	3 920
	Kvinnor	220	1 217	146	32	155	-	1 772
	Män	619	1 236	103	41	149	-	2 148
Utbildning på forskarnivå, licentiatexamen	Totalt	4	25	1	116	-	15	160
	Kvinnor	-	11	1	57	-	6	74
	Män	4	14	-	59	-	9	86
Utbildning på forskarnivå, övrig	Totalt	43	71	39	4	-	20	177
	Kvinnor	20	36	24	2	-	8	89
	Män	24	35	15	2	-	12	88
Övrig utbildning	Totalt	65	212	42	1 645	-	560	2 524
	Kvinnor	26	91	21	968	-	272	1 379
	Män	39	121	20	677	-	288	1 145
<b>Humaniora</b>	Totalt	593	1 264	181	926	222	233	3 418
	Kvinnor	210	649	99	521	85	124	1 688
	Män	382	615	82	405	137	110	1 730
Utbildning på forskarnivå, doktorsexamen	Totalt	430	949	149	24	222	-	1 775
	Kvinnor	144	505	87	16	85	-	837
	Män	287	444	62	8	137	-	938
Utbildning på forskarnivå, licentiatexamen	Totalt	2	6	-	22	-	3	32
	Kvinnor	2	3	-	9	-	1	15
	Män	-	3	-	13	-	1	17
Utbildning på forskarnivå, övrig	Totalt	39	30	14	9	-	13	105
	Kvinnor	15	14	7	4	-	7	47
	Män	24	16	7	5	-	6	58

## 7. (forts.)

Forskningsämnesområde	Anställningskategori	Anställningskategori						Samtlig personal
		PROF	LEKT	MeritAnst	ADJ	AFU <sup>1</sup> med doktorsexamen	AFU <sup>1</sup> utan doktorsexamen	
Utbildningsnivå	Kön							
Övrig utbildning	Totalt	121	279	17	871	-	218	1 507
	Kvinnor	50	128	5	492	-	115	790
	Män	71	152	12	379	-	103	717
Inget forskningsämnesområde	Totalt	39	93	106	85	87	344	753
	Kvinnor	10	37	46	52	43	193	379
	Män	29	57	60	33	44	151	374
Utbildning på forskarnivå, doktorsexamen	Totalt	26	70	45	5	87	-	233
	Kvinnor	6	28	20	2	43	-	98
	Män	20	42	25	4	44	-	135
Utbildning på forskarnivå, licentiatexamen	Totalt	-	2	1	3	-	8	14
	Kvinnor	-	-	-	2	-	4	6
	Män	-	2	1	1	-	4	8
Utbildning på forskarnivå, övrig	Totalt	4	4	25	1	-	15	48
	Kvinnor	-	1	12	-	-	11	24
	Män	4	2	13	1	-	4	25
Övrig utbildning	Totalt	8	18	35	75	-	321	458
	Kvinnor	4	8	14	48	-	178	251
	Män	5	11	21	27	-	143	206

Förklaring till anställningskategorierna:

**PROF**=Professor, **LEKT**=Lektor, **MeritAnst**=Meriteringsanställning, **ADJ**=Adjunkt, **AFU**=Annan forskande och undervisande personal

- 1) I anställningskategorin annan forskande och undervisande personal ingår även den personal inom anställningskategorierna administrativ personal, bibliotekspersonal, teknisk personal och arvodister som i sin anställning har forskande och/eller undervisande arbetsuppgifter.

## 8. Forskande och undervisande personal, omräknade till helårspersoner, fördelade efter forskningsämnesområde, anställningsform, kön och anställningskategori 2012

8. Number of teaching and research staff, full-time equivalent, by field of science and technology, terms of employment, sex and type of employment 2012

Forskningsämnesområde	Anställningsform	Kön	Anställningskategori					AFU <sup>1</sup> utan doktorsexamen	Samtlig personal
			PROF	LEKT	MeritAnst	ADJ	AFU <sup>1</sup> med doktorsexamen		
<b>Totalt</b>	Totalt		4 913	7 757	2 917	5 364	2 972	3 955	27 878
	Kvinnor		1 175	3 488	1 334	2 996	1 255	1 814	12 061
	Män		3 739	4 269	1 583	2 368	1 717	2 141	15 817
Tillsvidareanställning	Totalt		4 543	6 729	29	4 098	1 786	1 495	18 681
	Kvinnor		1 060	2 984	17	2 235	735	710	7 741
	Män		3 483	3 745	13	1 863	1 051	786	10 941
Tidsbegränsad anställning	Totalt		370	1 028	2 888	1 265	1 186	2 459	9 197
	Kvinnor		115	504	1 318	761	520	1 104	4 321
	Män		255	525	1 570	505	666	1 355	4 876
<b>Naturvetenskap</b>	Totalt		1 211	1 402	763	684	741	1 013	5 812
	Kvinnor		195	363	254	215	241	369	1 637
	Män		1 016	1 039	508	469	500	643	4 175
Tillsvidareanställning	Totalt		1 156	1 281	5	576	449	414	3 880
	Kvinnor		184	324	2	177	128	170	984
	Män		973	957	3	399	321	243	2 896
Tidsbegränsad anställning	Totalt		55	121	758	108	292	599	1 932
	Kvinnor		11	39	252	39	113	199	653
	Män		44	81	505	70	179	400	1 279
<b>Teknik</b>	Totalt		707	976	432	619	407	627	3 769
	Kvinnor		88	243	107	168	109	169	885
	Män		619	733	326	451	298	458	2 885
Tillsvidareanställning	Totalt		627	913	8	537	213	228	2 526
	Kvinnor		73	227	3	131	53	58	544
	Män		554	686	5	406	160	171	1 982
Tidsbegränsad anställning	Totalt		80	63	424	82	195	399	1 243
	Kvinnor		16	16	104	37	56	112	341
	Män		65	47	320	46	138	287	903
<b>Medicin och hälsovetenskap</b>	Totalt		1 249	1 179	977	1 132	977	957	6 470
	Kvinnor		360	797	580	920	523	584	3 764
	Män		889	382	397	211	455	373	2 707
Tillsvidareanställning	Totalt		1 193	1 043	8	907	603	370	4 124
	Kvinnor		342	709	6	746	326	230	2 360
	Män		851	334	2	161	276	140	1 764
Tidsbegränsad anställning	Totalt		56	136	969	224	375	587	2 347
	Kvinnor		18	88	574	174	197	354	1 404
	Män		39	48	395	50	178	233	943
<b>Lantbruksvetenskap</b>	Totalt		163	82	128	80	234	187	874
	Kvinnor		45	44	56	60	99	89	394
	Män		117	38	72	20	135	98	480
Tillsvidareanställning	Totalt		162	79	1	66	187	151	646
	Kvinnor		45	43	1	51	71	70	281
	Män		117	36	-	15	116	81	364
Tidsbegränsad anställning	Totalt		1	3	127	15	46	36	228
	Kvinnor		-	1	55	10	28	19	113
	Män		1	2	72	5	19	17	116

**8. (forts.)**

Forskningsämnesområde	Anställningsform	Kön	Anställningskategori					AFU <sup>1</sup> utan doktorsexamen	Samtlig personal	
			PROF	LEKT	MeritAnst	ADJ	AFU <sup>1</sup> med doktorsexamen			
Samhällsvetenskap	Totalt		952	2 761	332	1 838	304	594	6 781	
	Kvinnor		266	1 355	193	1 059	155	285	3 314	
	Män		686	1 406	139	778	149	309	3 467	
	Tillsvidareanställning	Totalt		879	2 393	1	1 368	162	207	5 009
		Kvinnor		241	1 170	1	761	88	114	2 374
		Män		638	1 223	-	607	75	92	2 635
	Tidsbegränsad anställning	Totalt		74	368	330	470	142	387	1 772
		Kvinnor		25	185	192	298	68	171	940
		Män		48	183	139	172	74	216	832
Humaniora	Totalt		593	1 264	181	926	222	233	3 418	
	Kvinnor		210	649	99	521	85	124	1 688	
	Män		382	615	82	405	137	110	1 730	
	Tillsvidareanställning	Totalt		507	975	5	602	139	81	2 308
		Kvinnor		169	498	3	346	55	40	1 111
		Män		337	477	2	256	84	41	1 198
	Tidsbegränsad anställning	Totalt		86	289	176	324	83	152	1 110
		Kvinnor		41	151	96	176	30	83	578
		Män		45	138	80	148	52	69	532
Inget forskningsämnesområde	Totalt		39	93	106	85	87	344	753	
	Kvinnor		10	37	46	52	43	193	379	
	Män		29	57	60	33	44	151	374	
	Tillsvidareanställning	Totalt		21	45	1	43	34	45	188
		Kvinnor		6	14	1	24	15	27	87
		Män		15	31	-	19	19	18	102
	Tidsbegränsad anställning	Totalt		18	49	105	42	53	299	565
		Kvinnor		4	23	45	28	28	166	293
		Män		14	26	60	14	25	133	272

Förklaring till anställningskategorierna:

**PROF**=Professor, **LEKT**=Lektor, **MeritAnst**=Meriteringsanställning, **ADJ**=Adjunkt, **AFU**=Annan forskande och undervisande personal

- 1) I anställningskategorin annan forskande och undervisande personal ingår även den personal inom anställningskategorierna administrativ personal, bibliotekspersonal, teknisk personal och arvodister som i sin anställning har forskande och/eller undervisande arbetsuppgifter.

**9. Sveriges universitet och högskolor hösten 2012****9. Swedish universities and higher education institutions 2012**

<b>Universitet</b>	<b>Konstnärliga högskolor</b>
Uppsala universitet	Beckmans Designhögskola*
Lunds universitet	Dans- och cirkushögskolan
Göteborgs universitet	Konstfack
Stockholms universitet	Kungl. Konsthögskolan
Umeå universitet	Kungl. Musikhögskolan i Stockholm
Linköpings universitet	Operahögskolan i Stockholm
Karolinska institutet	Stockholms dramatiska högskola
Kungl. Tekniska högskolan	
Chalmers tekniska högskola*	<b>Övriga enskilda utbildningsanordnare</b>
Luleå tekniska universitet	Ersta Sköndal högskola
Handelshögskolan i Stockholm*	Gammelkroppa skogsskola
Sveriges lantbruksuniversitet	Johannelunds teologiska högskola
Karlstads universitet	Newmaninstitutet
Linnéuniversitetet	Röda Korsets Högskola
Örebro universitet	Sophiahemmet Högskola
Mittuniversitetet	Stockholms Musikpedagogiska Institut
	Teologiska Högskolan, Stockholm
	Örebro Teologiska Högskola
<b>Högskolor</b>	
Blekinge tekniska högskola	
Försvarshögskolan	<b>Enskilda psykoterapianordnare</b>
Gymnastik- och idrottshögskolan	Ericastiftelsen
Högskolan i Borås	Evidens AB
Högskolan Dalarna	Stockholms akademi för psykoterapiutbildning
Högskolan på Gotland	Svenska institutet för kognitiv psykoterapi
Högskolan i Gävle	
Högskolan i Halmstad	
Högskolan i Jönköping*	
Högskolan Kristianstad	
Högskolan i Skövde	
Högskolan Väst	
Malmö högskola	
Mälardalens högskola	
Södertörns högskola	

\* Enskild utbildningsanordnare

**10. Förteckning över tjänste-/anställningsbenämningar 2012****10. List of type of staff posts 2012****Professorer**

Kod	Tjänste-/anställningsbenämning	Kod	Tjänste-/anställningsbenämning
15195	Dekanus	63885	Professor, befordrad universitetslektor
29951	Gästlärare/professor	63862	Professor, förste sjukhuskemist
29955	Gästprofessor	63865	Professor, gäst
29957	Gästprofessor/överläkare	63866	Professor, kallad
39691	Konstnärlig professor	63893	Professor, senior
63850	Prof/distriktsläkare	63821	Professor/1:e sjukhusgenetiker
63872	Prof/sjukhusfysiker	63826	Professor/arbetsterapeut
63876	Prof/överläk bitr	63827	Professor/biomedicinsk analytiker
63820	Professor	63828	Professor/epidemiolog
63825	Professor adjungerad	63851	Professor/förenad anställning annan
63829	Professor befordrad forskare	63867	Professor/logoped
63832	Professor biträdande, befordrad lektor	63882	Professor/psykolog
63884	Professor emerita	63873	Professor/sjukgymnast
63890	Professor emeritus	63870	Professor/sjukhuskemist
63891	Professor emeritus, biträdande	63889	Professor/sjuksköterska
63840	Professor i	63874	Professor/specialistläkare
63841	Professor ii	63878	Professor/uroterapeut
63842	Professor iii	63875	Professor/överläkare
63892	Professor med klinisk tjänstgöring	63886	Professor/överläkare, befordrad universitetslektor/överläkare
63887	Professor, befordrad	63880	Professor/övertandl
63831	Professor, befordrad lektor	70937	Seniorprofessor

**Lektorer**

Kod	Tjänste-/anställningsbenämning	Kod	Tjänste-/anställningsbenämning
16820	Docent	88700	Universitetslektor
29945	Gästlektor	88691	Universitetslektor emerita
32800	Högskolelektor	88701	Universitetslektor, adjungerad
32802	Högskolelektor, adjungerad	88708	Universitetslektor, befordrad adjunkt
88681	Junior universitetslektor	88712	Universitetslektor, befordrad universitetsadjunkt
38630	Klinisk lärare	88717	Universitetslektor, emeritus
46230	Lektor	88697	Universitetslektor, konstnärlig
46240	Lektor, adjungerad	88696	Universitetslektor, senior
46248	Lektor, befordrad adjunkt	88711	Universitetslektor/arbetsterapeut
47030	Lektor/klinisk anställning	88680	Universitetslektor/audionom
47054	Lektor/sjuksköterska	88602	Universitetslektor/distriktssköterska
47063	Lektor/överläkare	88682	Universitetslektor/docent
47068	Lektor/övertandläkare	88719	Universitetslektor/förenad anställning specialistläkare
63060	Prefekt	88715	Universitetslektor/klinisk anställning
63830	Professor bitr	88732	Universitetslektor/psykolog
64314	Prorektor/docent	88710	Universitetslektor/sjukgymnast
70939	Senioruniversitetslektor	88709	Universitetslektor/sjuksköterska
88704	Univ lekt/distriktsläkare	88725	Universitetslektor/tandhygienist
88707	Univ lekt/logoped	88698	Universitetslektor/verksamhetsutvecklare
88720	Univ lekt/specialistläkare	88690	Universitetslektor/vicerektor
88702	Univ lekt/överläkare	88699	Universitetslektor/överläkare/specialistläkare
88705	Univ lekt/övertandl	96080	Överläkare

**Meriteringsanställningar**

Kod	Tjänste-/anställningsbenämning	Kod	Tjänste-/anställningsbenämning
18810	Eu-postdoc	62390	Postdoktor
23010	Forskarassistent	62389	Postdoktor, klinisk
23155	Forskare post-doktoral	62391	Postdoktor, marie curie
46250	Lektor, biträdande	88713	Universitetslektor, biträdande

**Adjunkter**

Kod	Tjänste-/anställningsbenämning	Kod	Tjänste-/anställningsbenämning
00140	Adjunkt	44570	Laboratorieveterinär
00150	Adjunkt, adjungerad	46890	Lektor utländsk
00160	Adjunkt/bitr övertandläkare	50470	Lärare
00229	Adjunkt/övertandläkare	63061	Prefekt, bitr
29930	Gästadjunkt	64780	Psykolog
32780	Högskoleadjunkt	64789	Psykolog/ptp
32785	Högskoleadjunkt, adjungerad	64800	Psykoaterapeut
38550	Klinikveterinär	70938	Senioruniversitetsadjunkt
38627	Klinisk adjunkt, adjungerad	82280	Tekniklektor

**10. (forts.)**

Kod	Tjänste-/anställningsbenämning	Kod	Tjänste-/anställningsbenämning
88620	Universitetsadjunkt	88624	Universitetsadjunkt, senior
88610	Universitetsadjunkt med klinisk anknytning	88600	Universitetsadjunkt/övertyndläkare
88621	Universitetsadjunkt, adjungerad		

**Annan forskande och undervisande personal**

Kod	Tjänste-/anställningsbenämning	Kod	Tjänste-/anställningsbenämning
00060	Ackompanjator	34396	Instruktionstandtekn
00920	Amanuens	34795	Interaktionsdesigner
00926	Amanuens grundutb	38440	Klinikchef
03703	Assistent klinisk	38628	Klinisk assistent
08140	Biolog	39867	Konstnärlig ledare
12018	Centrumchef	44320	Laboratorieforskare
16180	Distriktsförsöksled	44041	Laboratoriesamordnare
16840	Doktor	48675	Läkare, legitimerad
17975	Dyslexipedagog	50475	Lärare, adjungerad
18775	EU-forskare	53185	Marie curie-forskare
19700	Fackredaktör	53270	Marinbiolog
22785	Folkhälsovetare	56500	Museipedagog
23040	Forskar-AT	58980	Officer
23150	Forskare	60323	PBS-samordnare
23170	Forskare bitr	63924	Programansvarig
23154	Forskare, klinisk	64075	Projektassistent, forskning
23153	Forskare/determinatolog	64185	Projektforskare
23250	Forskningsamanuens	64236	Projektledare, forskning
23262	Forskningsass förste	64640	Provtutvecklare
23260	Forskningsassistent	67080	Repetitör
23340	Forskningschef	69098	Rådsforskare
23402	Forskningsingenjör, senior	70933	Seniorforskare
23410	Forskningsingenjör, undervisning	70940	Seniorforskningsassistent
23480	Forskningsledare	70928	Seniorlärare
23520	Forskningsläkare	75122	Specialpedagog
24195	Fou-praktikant	77320	Statsagronom
24970	Fältentomolog	80620	Sångpedagog
25200	Fältmykolog	82315	Teknikentreprenör
28250	Försöksledare	82281	Tekniklektor, biträdande
29940	Gästforskare	84070	Timlärare
29950	Gästlärare	88400	Undersökningsledare
29952	Gästlärare/adjunkt	88450	Undervisningsassistent
29953	Gästlärare/lektor	88721	Universitetslektor/förenad anställning annan
34394	Instruktionssjuksköterska	88733	Universitetspedagogisk ledare

**Doktorander**

Kod	Tjänste-/anställningsbenämning	Kod	Tjänste-/anställningsbenämning
03720	Assistent akad läroanst	16847	Doktorand/universitetsadjunkt
03708	Assistent m doktorandtj	16852	Doktorand-las
03715	Assistent m utbildn bidrag	18771	Eu-doktorand
16848	Doktorand	22600	Fofu-ingenjör
16851	Doktorand/projektassistent	53187	Marie curie-doktorand

**Administrativ personal**

Kod	Tjänste-/anställningsbenämning	Kod	Tjänste-/anställningsbenämning
81045	T 4 koordinator	00395	Affärsområdesansvarig
00090	Adb-administratör	00404	Affärsrådgivare
00250	Administrativ assistent	00403	Affärsutvecklare
00255	Administrativ chef	00520	Akademiadministratör
00256	Administrativ chef, biträdande	00524	Akademichef
00260	Administrativ dir	00526	Akademichefssekreterare
00265	Administrativ handläggare	00550	Akademiintendent
00267	Administrativ koordinator	00551	Akademiintendent, bitr
00266	Administrativ laboratoriekoordinator	00580	Akademiombudsman
00268	Administrativ ledare	00579	Akademiombudsman, biträdande
00270	Administrativ samordnare	00620	Akademisekreterare
00280	Administratör	00778	Alumnadministratör
00287	Administratör, fakultet	00780	Alumnikoordinator
00295	Administratör, kansli	00790	Alumnisamordnare
00281	Administratör/sekreterare	01300	Analytiker
00286	Administratör/service	01457	Anslogsansvarig
00381	Affärsbiträde	01570	Ansvarig internationella frågor
00392	Affärsjurist	01590	Antagningsadministratör

**10. (forts.)**

Kod	Tjänste-/anställningsbenämning	Kod	Tjänste-/anställningsbenämning
01600	Antagningsansvarig	12283	Chef f learning lab
01604	Antagningschef	12281	Chef f ledningskansliet
01607	Antagningshandläggare	13160	Chef f lokalfunktionen
01609	Antagningssamordnare	12265	Chef f plan- och lokalavdelningen
01779	Användbarhetspecialist	14417	Chef f stud.service
01880	Applikationsansvarig	13468	Chef f studenthälsan
01895	Applikationsutvecklare	13469	Chef f studerandeavdelningen
02475	Arbetslivskoordinator	13470	Chef f studerandeenheten
02480	Arbetslivssamordnare	13467	Chef f studieadministrativa avdelningen
02499	Arbetsmarknadskoordinator	13945	Chef f universitetsservice
02503	Arbetsmiljöadministratör	13385	Chef för närservice
02511	Arbetsmiljöingenjör	13721	Chef för utbildning och forskning
02518	Arbetsmiljösamordnare	12286	Chef internrevision
02519	Arbetsmiljöstrateg	12152	Chef, biträdande
02530	Arbetsrättsjurist	13953	Chef, kampanj
02770	Arkivarie	13952	Chef, kommunikation
02790	Arkivarie förste	14360	Chefredaktör
02792	Arkivarie/utredare	13964	Chefsadministratör
02830	Arkivassistent	14015	Chefsarkivarie
02950	Arkivchef	14030	Chefscontroller
03530	Art-director	14130	Chefsjurist
03680	Assistent	14131	Chefsjurist bitr
03682	Assistent/kansliskrivare	14380	Chefssekreterare
04295	Avdelningsadministratör	14411	Chefstelefonist
04300	Avdelningsassistent	14430	Chefsutredare
04340	Avdelningschef	14516	Chief process officer
04345	Avdelningschef, bitr	14519	Chief resource officer
04347	Avdelningschef, bitr/projektansvarig	14600	Civilekonom
04352	Avdelningschef, tf	14970	Controller
04348	Avdelningschef/ekonomidirektör	14973	Controller med ansvar som redovisningschef
04349	Avdelningschef/fastighetschef	15067	Dataadministratör
04351	Avdelningschef/informationschef	15068	Datanalytiker
04353	Avdelningschef/it-chef	15117	Dataregistrerare
04380	Avdelningsdirektör	15929	Director cantorum
04545	Avdelningsledare	15965	Direktor
04807	Avtalsansvarig	15970	Direktör
07170	Besökskoordinator	16036	Distanstentamenssamordnare
07180	Betendevetare	16044	Distansutbildningssamordnare
07450	Bibliotekare/i/platschef	16736	Djursjukskötare
07740	Biblioteksvakt	16869	Dokumentadministratör
07869	Bildredaktör	17070	Donationschef
07870	Bildredaktör/illustratör	18101	Egendomsförvaltare
08420	Biträde	18037	E-handelssamordnare
08852	Bostadsadministratör	18158	Ekonom
08878	Bostadshandläggare, internationell	18157	Ekonom, bitr
09005	Branschkoordinator	18155	Ekonom/administratör
09590	Budgetchef	18351	Ekonom/systemansvarig
09625	Budgetsamordnare	18319	Ekonomi - lönehandläggare
09630	Budgetsekreterare	18331	Ekonomi- och personalansvarig
09820	Butiksbiträde	18270	Ekonomi/forskningsadministratör
10548	Byggprojektledare	18162	Ekonomi-/löneadministratör
10550	Byggprojektsamordnare	18165	Ekonomiadministratör
10700	Byråassistent	18167	Ekonomiansvarig
10800	Byråchef	18170	Ekonomiassistent
10808	Byråchef, biträdande	18220	Ekonomichef
10870	Byrådirektör	18221	Ekonomichef, biträdande
11310	Byråsekreterare	18230	Ekonomicontroller
11330	Byråsekreterare fö	18260	Ekonomidirektör
12012	Campuschef	18310	Ekonomihandlägg amu
12017	Centrumadministratör	18305	Ekonomihandläggare
12019	Centrumföreståndare	18317	Ekonomiintendent
12020	Centrumledare	18322	Ekonomi-kursadministratör
12023	Ceremonimästare	18173	Ekonomi-och personalassistent
12025	Ceremoniansvarig	18175	Ekonomi-och studieadministratör
12150	Chef	18323	Ekonomi-personaladministratör
12155	Chef f administrativa avdelningen	18325	Ekonomi-personalhandläggare
12241	Chef f artdatabanken	18332	Ekonomisamordnare
12185	Chef f avdelningen externa relationer och kommunikation	18330	Ekonomisekreterare
12267	Chef f grants office	18346	Ekonomiskt råd
13010	Chef f informationsavdelning	18700	Enhetsadministratör
12266	Chef f infrastrukturavdelningen	18701	Enhetschef
12282	Chef f international office	18702	Enhetschef bitr
13890	Chef f internationel avd	18731	Enhetschef/ceremoniansvarig



**10. (forts.)**

Kod	Tjänste-/anställningsbenämning	Kod	Tjänste-/anställningsbenämning
18737	Enhetschef/chefsveterinär	24450	Funktionschef
18739	Enhetschef/ekonomiansvarig	24453	Funktionshinderassistent
18740	Enhetschef/friskvårdsansvarig	25980	Föreläsare mm
18743	Enhetschef/ledarskapsansvarig	26040	Föreståndare
18744	Enhetschef/lokalplanerare	26050	Föreståndare biträd
18746	Enhetschef/läkare	26283	Förhandlingsansvarig
18747	Enhetschef/lönechef	26285	Förhandlingschef
18748	Enhetschef/miljöansvarig	26350	Förlagschef
18749	Enhetschef/personalansvarig	26420	Förlagsredaktör
18752	Enhetschef/projektansvarig	28340	Förvaltarassistent
18754	Enhetschef/säkerhetschef	28351	Förvaltare, bitr
18733	Enhetschef/universitetsjurist	28465	Förvaltningschef
18755	Enhetschef/upphandlingschef	28466	Förvaltningschef, bitr
18710	Enhetssekreterare	28470	Förvaltningsdirektör
18770	Eu-handläggare	28472	Förvaltningsjurist
18800	Eu-koordinator	28590	Garderobiär
18819	Eu-rådgivare	28810	Generalsekreterare
18850	Evenemangsansvarig	29094	Godshanterare
18851	Evenemangssamordnare	29131	Grafisk kommunikatör
18847	Eventkoordinator	29310	Gruppchef
18853	Examensadministratör	30240	Handledare
18855	Examensansvarig	30250	Handledare i studieverkstan
18860	Examenshandläggare	30270	Handledare, lärarutb.
18870	Excerptist	30300	Handlägg antagning
19400	Expert	30305	Handlägg antagning och ladok
19455	Extern koordinator	30308	Handlägg högsk prov
19804	Fakultetsadministratör	30283	Handläggare
19819	Fakultetscontroller	30290	Handläggare adm
19811	Fakultetsdirektör	30307	Handläggare examensfrågor
19810	Fakultetsdirektöt, bitr	30327	Handläggare för samverkansfrågor
19817	Fakultetsekonom	30323	Handläggare internationella sekretariatet
19802	Fakultetsekonom/controller	30304	Handläggare samverkan
19808	Fakultetshandläggare	30318	Handläggare, funktionshindre
19809	Fakultetskanslichef	30310	Handläggare, internationalisering
19821	Fakultetskoordinator	30316	Handläggare, internationella frågor
19798	Fakultetssamordnare	30314	Handläggare, kvalificerad
19814	Fakultetssekreterare	30313	Handläggare, ladok
19959	Fastighets- och säkerhetshandläggare	30317	Handläggare, lokalförsörjning
19951	Fastighetsadministratör	30279	Handläggare/bitr personalchef
19967	Fastighetsekonom	30281	Handläggare/bitr sektionschef
19995	Fastighetssamordnare	31035	Hr chef
22220	Flyttkoordinator	31039	Hr- och ekonomichef
23209	Forskarutbildningsadministratör	31036	Hr-chef, biträdande
23212	Forskarutbildningshandläggare	31051	Hr-expert
23210	Forskarutbildningskoordinator	31045	Hr-specialist
23214	Forskarutbildningsledare	31044	Hr-strateg
23523	Forsknings- och innovationsrådgivare	31050	Hr-utvecklare
23521	Forsknings- och internationell sekreterare	31304	Husfru
23530	Forsknings- och studieadministratör	31540	Huvudredaktör
23535	Forsknings- och utbildningsstrateg	31541	Huvudredaktör, bitr
23230	Forskningsadministrativ chef	31550	Huvudregistrator
23240	Forskningsadministratör	31990	Hyresekonom
23358	Forskningsdirektör	32254	Hälsoekonom
23377	Forskningsfinansieringsstrateg	32350	Hälsövägledare
23392	Forskningshandl	32788	Högskoleadministratör
23393	Forskningshandläggare	32790	Högskoledirektör
23395	Forskningsinformatör	32795	Högskolejurist
23430	Forskningsjournalist	32805	Högskolepedagogisk utvecklare med it-inriktning
23440	Forskningskommunikatör	32801	Högskolerektor
23555	Forskningsprojektansvarig	32811	Högskoleråd
23560	Forskningsredaktör	32810	Högskolesekreterare
23571	Forskningsrådgivare	33077	Ikt- producent
23575	Forskningsamordnare	33237	Info konsulent
23580	Forskningssekr	33220	Informatiker
23610	Forskningsstrateg	33221	Informationsadministratör
23730	Fortbildningsledare	33223	Informationsansvarig
24190	Fou-HANDLÄGGARE	33224	Informationsarkitekt
24241	Friskvårdskonsult	33226	Informationsass
24244	Friskvårdspedagog	33230	Informationschef
24340	Frontdesksupporter	33231	Informationschef bi
24370	Fundraiser	33234	Informationsdirektör
24375	Fundraiser kampanjansvarig	33236	Informationshandläggare
24380	Funktionsansvarig	33263	Informations-och utbildningsadministratör

**10. (forts.)**

Kod	Tjänste-/anställningsbenämning	Kod	Tjänste-/anställningsbenämning
33246	Informationssamordnare	39324	Kommunikationsansvarig
33240	Informationssekr	39326	Kommunikationsansvarig, biträdande
33260	Informationssäkerhetssamordnare	39325	Kommunikationsansvarig/enhetsledare
33255	Informationssäkerhetsschef	39329	Kommunikationschef
33248	Informatör	39328	Kommunikationschef, bitr
33460	Inköpare	39330	Kommunikationsdirektör
33567	Inköps- och upphandlingskoordinator	39339	Kommunikationssamordnare
33469	Inköpsadministratör	39350	Kommunikationsspecialist
33471	Inköpsansvarig	39337	Kommunikationsstrateg
33470	Inköpsassistent	39342	Kommunikatör
33475	Inköpschef	39345	Kommunikatör
33550	Inköpshandläggare	39346	Kommunikatör/externa kontakter
33555	Inköpskoordinator	39360	Kompetensutvecklare
33575	Innovationschef	39402	Konferensadministratör
33580	Innovationsrådgivare	39403	Konferensassistent
33593	Inredare	39404	Konferenschef
33603	Inredningsplanerare	39407	Konferenskoordinator
34055	Institutionsadministratör	39408	Konferenssamordnare
34060	Institutionsassistent	39410	Konferenssekreterare
34127	Institutionschef	39417	Konferensvärd
34130	Institutionscontroller	39418	Konferensvärdinna
34220	Institutionsekonom	39650	Konsthandläggare
34135	Institutionshandläggare	39780	Konsulent
34155	Institutionskoordinator	39920	Konsult
34158	Institutionssamordnare	39980	Konsultchef
34157	Institutionssamordnare, biträdande	40890	Kontaktkoordinator
34160	Institutionssekr	40140	Kontaktmäklare
34167	Institutionssekreterare/forskningsadministratör	40160	Kontaktsekreterare
34696	Integrationsamordnare	40280	Kontorist
34740	Intendent	40300	Kontorsassistent
34750	Intendent biträdande	40320	Kontorsbiträde
34760	Intendent förste	40900	Koordinator
34790	Intendentursamordnare	41990	Krokmodell
34819	Internationaliseringsadministratör	42640	Kundansvarig
34828	Internationaliseringsansvarig	42697	Kundtjänstmanager
34832	Internationaliseringssamordnare	42770	Kurator
34808	Internationell chef	42790	Kursadministratör
34809	Internationell direktör	42792	Kursansvarig
34813	Internationell handl	42795	Kursassistent
34812	Internationell koordinator	42912	Kurskoordinator
34815	Internationell samordnare	42920	Kursledare
34814	Internationell sekr	42925	Kurssamordnare
34824	Internationell studentkoordinator	42940	Kurssekreterare
34835	Internkommunikatör	42930	Kursutvecklare
34820	Internkonsult	43220	Kvalificerad utredare
34839	Internkonsult, administrativ utveckling	43240	Kvalitetsansvarig
34833	Internkonsult, chefs- och ledarskap	43261	Kvalitetshandläggare
34848	Internkonsult, verksamhetsutveckling	43259	Kvalitetskoordinator
34825	Internrevisionschef	43258	Kvalitetssamordnare
34830	Internrevisor	44705	Ladok/antagningshandläggare
34850	Introduktionsansvarig	44690	Ladokadministratör
34933	It-ekonom	44700	Ladokansvarig
34918	It-handläggare	44715	Ladokhandläggare
34920	It-utredare	45850	Layoutare
35210	Journalist	45920	Ledamot
35310	Jurist	46039	Ledare för ruc
35312	Jurist, biträdande	46070	Ledarutvecklare
35320	Jurist, iaab	46053	Ledningsadministratör
35727	Jämlikhetsstrateg	46055	Ledningssekreterare
35730	Jämlikhetsutvecklare	47210	Likavillkorssamordnare
35743	Jämställdhetshandl	47675	Lokal administratör
35765	Jämställdhetssamordnare	47706	Lokal- och bostadssamordnare
35767	Jämställdhetsspecialist	47695	Lokalcontroller
37020	Kansliadministratör	47685	Lokalförslörningschef
37080	Kanslichef	47688	Lokalhandläggare
37081	Kanslichef, biträd	47700	Lokalplanerare
37210	Kanslisekreterare	48730	Läkarsekreterare
37270	Kansliskrivare	50460	Läroassistent
37455	Karriärutvecklare	52949	Löne- och hr-handläggare
37460	Karriärvägledare	52956	Löne- och personalhandläggare
38435	Klinikadministratör	52911	Löne/ekonomiass
38437	Klinikassistent	52950	Löne-/pa-handläggare
39334	Kommunikations hlägg	52905	Löneadministratör

**10. (forts.)**

Kod	Tjänste-/anställningsbenämning	Kod	Tjänste-/anställningsbenämning
52907	Löneadministratör/personalhandläggare	60709	Personalsamordnare
52910	Löneassistent	60710	Personalsekreterare
52915	Lönechef	60715	Personalspecialist
52940	Lönehandläggare	60720	Personalstrateg
52953	Löne- och pensionsamordnare	60738	Personalutvecklare
52970	Lönesekreterare	60890	Planerare
52980	Lönespecialist	60895	Planeringsansvarig
52981	Lönespecialist/personaladministratör	60920	Planeringschef
53634	Marknads- och kommunikationsansvarig	60960	Planeringsdirektör
53608	Marknadsadministratör	61004	Planeringskoordinator
53612	Marknadsansvarig	61008	Planeringsamordnare
53613	Marknadsassistent	61010	Planeringssekr
53615	Marknadschef	61012	Planeringsstrateg
53616	Marknadschef bitr	61020	Planhandläggare
53617	Marknadsförare	61090	Platschef
53626	Marknadskommunikatör	63016	Praktikansvarig
53628	Marknadskoordinator	63017	Praktikförmedlare
54420	Masterkoordinator	63025	Praktiksamordnare
54725	Mediainstruktör	63063	Prefektsekreterare
54734	Medieansvarig	63290	Pressansvarig
54736	Mediekoordinator	63330	Presschef
55466	Miljöanalyssekreterare	63350	Pressekreterare
55468	Miljöanalytiker	63480	Processledare
55523	Miljöchef	63481	Processledare, bitr
55475	Miljöcontroller	63746	Producent, biträdande
55547	Miljöskyddshandläggare	63898	Programadministratör
56290	Museichef	63900	Programassistent
56420	Museiintendent	63928	Programchef
56440	Museiintendent fö	63929	Programchef, biträdande
56615	Museivärd	63932	Programdirektör
57340	Mångfaldsspecialist	63933	Programdirektör, bitr
58175	Naturvårdsråd	63935	Programkoordinator
58621	Nämndhandläggare	63938	Programledare
58623	Nämndsamordnare	63943	Programplanerare
58625	Nämndsekreterare	63945	Programsamordnare
58637	Näringslivschef	63939	Programsekreterare
58638	Näringslivschef, bitr	64045	Project manager
58639	Näringslivskoordinator	64060	Projektadministratör
58646	Näringslivssamordnare	64065	Projektanställd
59260	Ombudsman	64071	Projektassistent, adm
59275	Områdeschef	64120	Projektchef
59276	Områdeskanslichef	64130	Projektdirektör
59292	Omvärldsanalytiker	64135	Projektkonom
59301	Operationskoordinator, bitr	64190	Projekthandläggare
59428	Operativ chef	64226	Projektkoordinator
59540	Opponent	64229	Projektkoordinator, senior
60080	Parkeringsvakt	64231	Projektledare bitr
60268	Patentrådgivare	64239	Projektledare/ekonom
60347	Pedagog	64240	Projektmedarbetare
60350	Pedagogisk konsult	64250	Projektrådgivare
60365	Pedagogisk utvecklare	64260	Projektsamordnare
60366	Pedagogisk utvecklare inom it	64270	Projektsekreterare
60368	Pedagogisk utvecklare m inriktning mot ikt	64312	Prorektor
60404	Pensions- och försäkringsspecialist	64320	Prorektors sekreterare
60406	Pensions- och lönehandläggare	64608	Provkonstruktör
60405	Pensionshandläggare	64870	Publikationsadministratör
60541	Personal- och ekonomadministratör	64891	Pux-samordnare
60612	Personal- och organisationsutvecklare	66010	Receptionist
60410	Personaladm	66070	Redaktionschef
60411	Personaladministratör, senior	66120	Redaktionssekr
60425	Personalansvarig	66160	Redaktör
60420	Personalassistent	66161	Redaktör, bitr
60470	Personalchef	66163	Redaktör/kommunikatör
60471	Personalchef bitr	66203	Redovisningsadm.
60510	Personaldirektör	66205	Redovisningsansvarig
60520	Personaldirektör, biträdande	66218	Redovisningschef
60580	Personalhandläggare	66222	Redovisningschef/ekonomichef, biträdande
60600	Personalintendent	66220	Redovisningsekonom
60620	Personalkonsulent	66221	Redovisningshandläggare
60625	Personalkonsult	66226	Redovisningsspecialist
60627	Personalkoordinator	66539	Regional campussamordnare
60630	Personal-kursadministratör	66590	Regionsamordnare
60700	Personalplanerare	66630	Registerhandläggare

## 10. (forts.)

Kod	Tjänste-/anställningsbenämning	Kod	Tjänste-/anställningsbenämning
66650	Registrator	79031	Strateg, internationell
66657	Registrator/sekreterare	79051	Strategisk verksamhetsutvecklare
66652	Registratorsassistent	79184	Student och doktorandombudsman
66691	Rehabiliteringssamordnare	79174	Studentambassadör
66702	Rekryterare	79176	Studentassistent
66701	Rekryteringsansvarig	79169	Studentinspiratör
66703	Rekryteringschef	79168	Studentkoordinator
66705	Rekryteringshandläggare	79183	Studentmentor
66706	Rekryteringskons	79178	Studentrekryterare
66708	Rekryteringsamordnare	79181	Studentrekryteringsadministratör
66710	Rektor	79177	Studentvägledare
66790	Rektor biträdande	79179	Studerandeadministratör
66822	Rektors handläggare	79270	Studie & yrkesvägledare
66823	Rektors rådgivare	79271	Studie- och karriärvägledare
66820	Rektorsassistent	79194	Studie-administrativ chef, vikarierande
66826	Rektorsråd	79201	Studieadministrativ handläggare
66825	Rektorssekreterare	79203	Studieadministratör
66876	Remisskoordinator	79204	Studieadministratör/studievägledare
67565	Restaurangbiträde	79210	Studieassistent
67570	Restaurangchef	79215	Studieinformatör
67650	Revisionschef	79225	Studiekoordinator
68995	Rådgivare	79300	Studierektor
70070	Sakkunnig	79301	Studierektor bitr
70100	Samordnare	79372	Studiesekreterare
70109	Samordnare ekonomi	79450	Studievägledare
70115	Samordnare för funktionshindrade studenter	79452	Studievägledare/ekonom
70116	Samordnare löner	80215	Sukat-administratör
70117	Samordnare privat-offentlig samverkan	80480	System/löneadministratör
70123	Samordnare studenthälsa	80414	Systemansvarig antagning och ladok
70108	Samordnare, kvalificerad	80655	Säkerhetsadministratör
70134	Samordnare, enhet	80660	Säkerhetsansvarig
70132	Samordnare, fakultet	80673	Säkerhetschef
70135	Samordnare, institution	80692	Säkerhetschef, bitr
70138	Samordnare, klinisk	80678	Säkerhetshandläggare
70131	Samordnare, studie	80693	Säkerhetsschef
70136	Samordnare/webbredaktör	80676	Säljare
70105	Samordningsansvarig	81455	Tandvårdssamordnare
70146	Samverkanskoordinator	82070	Teamsamordnare
70328	Schema- och tentamenssamordnare	82650	Teleadministratör
70326	Schemaadministratör	82675	Telebildadministratör
70330	Schemaläggare	82832	Telefoniansvarig
70470	Sekreterare	82850	Telefonist
70575	Sekreterare, utbildning	82890	Telefonist/reception
70582	Sektionsadministratör	83590	Tentamensadminist.
70620	Sektionschef	83592	Tentamensansvarig
70624	Sektionschef, biträdande	83595	Tentamenssamordnare
70630	Sektionskoordinator	83600	Tentamensvakt
70633	Sektionsplaneringssekreterare	83640	Teoriutbildningschef
70774	Sektionssekreterare	83740	Testledare
70790	Sektionsstudievägledare	84550	Tjänsteman
70927	Senior advisor	85430	Trainee
70930	Senior rådgivare	86155	Trycksaksredaktör
70925	Seniorkonsult	88056	Ufk-chef, tf
70941	Seniorprojektledare	88401	Undersökningsledare, bitr
71010	Serviceadministratör	88623	Universitetsarkivarie
71025	Serviceansvarig	88627	Universitetscontroller
71040	Servicechef	88630	Universitetsdirektör
71043	Serviceenhetschef	88631	Universitetsdirektör, bitr
71047	Servicekoordinator	88634	Universitetsdirektörens sekreterare
71075	Servicesamordnare	88637	Universitetsguide
73800	Skribent	88640	Universitetsjurist
73870	Skrivningsvakt	88731	Universitetspedagogisk utvecklare
73875	Skrivvakt	88729	Universitetsregistrator
74765	Socionom	88735	Universitetssekreterare
75070	Specialist	88859	Uppdragsutbildningskoordinator
75081	Specialist, forskningsfinansiering	88860	Upphandlare
75310	Sponsorsamordnare	88865	Upphandlingsansvarig
75330	Språkhandledare	88867	Upphandlingsassistent
75340	Språkkonsult	88870	Upphandlingschef
75370	Språkpedagog	88877	Upphandlingsjurist
77260	Statistiker	88885	Upphandlingsamordnare
77270	Statistikhandläggare	89010	Utbildare
77960	Statskonsulent	89015	Utbildnings adm

**10. (forts.)**

Kod	Tjänste-/anställningsbenämning	Kod	Tjänste-/anställningsbenämning
98013	Utbildnings- och forskningsadministratör	89905	Utvecklingsledare
89016	Utbildnings- och forskningshandläggare	89908	Utvecklingssamordnare
89014	Utbildnings- och forskningsamordnare	89904	Utvecklingstrateg (regionala planeringsfrågor)
98020	Utbildnings- och marknadskoordinator	89912	Utvärderare
89019	Utbildningsansvarig	89920	Utvärderingschef
89020	Utbildningsassistent	91050	Vb-assistent
89060	Utbildningschef	91340	Verksamhetsansvarig
89061	Utbildningschef, bitr	91341	Verksamhetsarkitekt
89058	Utbildningscoach	91344	Verksamhetschef
89201	Utbildningscontroller	91345	Verksamhetscontroller
89105	Utbildningshandläggare	91351	Verksamhetskoordinator
89107	Utbildningsinformatör	91355	Verksamhetsledare
89145	Utbildningskoordinator	91357	Verksamhetsledare, biträdande
89150	Utbildningsledare	91360	Verksamhetsområdeschef
89170	Utbildningsman	91372	Verksamhetsstrateg
89190	Utbildningsplanerare	91380	Verksamhetsutvecklare
89203	Utbildningssamordnare	91060	Verkställande direktör
89204	Utbildningssamordnare/enhetsledare	91815	Verkställande direktör (skansen)
89205	Utbildningssekr	91911	Vetenskaplig redaktör
89470	Utredare	91912	Vetenskaplig samordnare
89465	Utredare/handläggare	91915	Vetenskaplig sekreterare
89495	Utredningsledare	91971	Vfu-administratör
89530	Utredningssekr	91972	Vfu-handläggare
89818	Utställningsansvarig	91973	Vfu-koordinator
89850	Utvecklare	91975	Vfu-samordnare
89892	Utvecklingsansvarig	92020	Vicerektor
89898	Utvecklingsdirektör	93350	Växelföreståndare
89909	Utvecklingskonsult	93355	Växeloperatör
89897	Utvecklingskoordinator	93358	Växeltelefonist

**Bibliotekspersonal**

Kod	Tjänste-/anställningsbenämning	Kod	Tjänste-/anställningsbenämning
00627	Akademisk samordnare	07570	Bibliotekschef
07415	Bibliometriker	07571	Bibliotekschef, bitr
07416	Bibliometrisk analytiker	07590	Bibliotelsföreståndare
07420	Bibliotekarie	13943	Chef universitetsbiblioteket/lrc
07442	Bibliotekarie 1:e / arbetsledare	16860	Dokumentalist
07440	Bibliotekarie fö	23280	Forskn bibliotekarie
07575	Biblioteks- och ikt-chef	33229	Informationsbibliotekarie
07577	Biblioteksadministratör	59273	Områdesbibliotekarie
07460	Biblioteksansvarig	80415	Systembibliotekarie
07500	Biblioteksass förste	88625	Universitetsbibl
07480	Biblioteksassistent	88626	Universitetsbibliotekarie, bitr
07520	Biblioteksassistent/expeditionsvakt	95470	Överbibliotekarie
07540	Biblioteksbiträde		

**Teknisk personal**

Kod	Tjänste-/anställningsbenämning	Kod	Tjänste-/anställningsbenämning
00650	Akademiträdgårdsmäst	14450	Chefsveterinär
01630	Antikvarie	14451	Chefsveterinär, biträdande
01650	Antikvarie förste	14452	Chefsveterinär, medicinsk
01640	Antikvarie, assisterande	15070	Databasadministratör
02430	Arbetsledare	15072	Databasansvarig
02590	Arbetsterapeut	15075	Databassamordnare
02690	Arkitekt	15077	Databastekniker
03876	Assistent/sjuksköterska	15080	Datachef
04715	Av-tekniker	15102	Datadriftledare
04910	Av-tekniker	15104	Dataingenjör
06640	Befälhavare	15105	Datakonsult
07880	Bilförare	15116	Datapedagog
08130	Bioinformatiker	15119	Datasamordnare
08200	Biomedicinsk analytiker	15123	Datasystemtekniker/it-pedagog
08208	Biostatistiker	15120	Datatekniker
08210	Biotekniker	15122	Datatekniker/tekniker
08640	Bokbindare	15140	Datautbildare
08720	Bokbinderiförman	15148	Datordriftchef
09830	Butiksmedarbetare	15160	Datorsystemansvarig
10030	Byggnadschef	15170	Datortekniker
10031	Byggnadschef bitr	15707	Dietist
10210	Byggnadsingenjör	15930	Director musices
13005	Chef f it	16728	Djursjukvårdare
14410	Chefstekniker	16733	Djurskötare

**10. (forts.)**

Kod	Tjänste-/anställningsbenämning	Kod	Tjänste-/anställningsbenämning
16737	Djurtekniker	33060	Idrottspedagog
16740	Djurvårdare	33069	Ikt/it-tekniker
17150	Driftadministratör	33068	Ikt-ansvarig
17155	Driftansvarig	33071	Ikt-ingenjör
17170	Driftassistent	33075	Ikt-pedagog
17240	Driftchef	33090	Ikt-systemadministratör
17241	Driftchef biträdande	33085	Ikt-tekniker
17295	Driftelektriker	33000	Illustratör
17350	Driftingenjör	33290	Ingenjör
17540	Driftledare	33310	Ingenjör förste
17686	Driftoperatör (dropr)	33565	Inköps- och reproansvarig
17730	Drifttekniker	33595	Inredningsarkitekt
18180	Ekonomibitråde	34120	Institutionsbitr fö
18655	Elingenjör	34100	Institutionsbiträde
18682	Eltekniker	34170	Institutionstekniker
18720	Enhetschef fastighet	34430	Instruktör
19330	Exp vakt/vaktmäst	34500	Instrumentmakare
19030	Expeditionsbiträde	34520	Instrumentmakare fö
19220	Expeditionsförman	34670	Instrumenttekniker
19750	Faktor	34898	It/is chef
19950	Fastighetsassistent	34901	It-administratör
19962	Fastighetschef	34905	It-ansvarig
19955	Fastighetsenhetschef	34903	It-arkitekt
19980	Fastighetsförvaltare	34948	It-arkivarie
19968	Fastighetsingenjör	34904	It-assistent
19964	Fastighetsintendent	34906	It-chef
19990	Fastighetsskötare	34925	It-chef, bitr
19996	Fastighetstekniker	34897	It-dataadministratör
20720	Fiskeribiolog	34930	It-direktör
20900	Fiskerikonsulent	34963	It-direktör/cio
20980	Fiskeritekniker	34959	It-drifttekniker
21805	Flyginstruktör	34927	It-ingenjör
22920	Formgivare grafisk	34899	It-inköpsansvarig
23412	Forskn ing fö underv	34907	It-konsult
23470	Forskn koordinator	34908	It-koordinator
23300	Forskningsbiträde	34926	It-pedagog
23420	Forskningsing förste	34949	It-pedagogisk samordnare
23400	Forskningsingenjör	34911	It-projektledare
23475	Forskningslaborant	34910	It-samordnare
23476	Forskningslaborant, 1:e	34924	It-specialist
23591	Forskningsjuksköterska	34914	It-strateg
23600	Forskningsköterska	34919	It-support
23615	Forskningsstekniker	34972	It-systemansvarig
24000	Fotograf	34921	It-säkerhetsansvarig
24020	Fotograf förste	34913	It-säkerhetschef
24700	Fysiker	34971	It-säkerhetskoordinator
24890	Fältassistent	34937	It-säkerhetssamordnare
24930	Fältbiträde	34915	It-tekniker
25206	Fältpatolog	34965	It-tjänsteansvarig
26250	Företagsläkare	34917	It-utvecklare
26253	Företagssjukgymnast	38180	Kemiingenjör
26255	Företagssköterska	38230	Kemist
26540	Förman	38250	Kemist förste
27230	Förrådstekniker	38441	Klinikchef, bitr
28090	Försöksassistent	38530	Kliniksamordnare
28130	Försöksbiträde	38820	Kock
28140	Försöksdjursass	38822	Kock förste
28150	Försöksdjurstekn	38900	Kokerska
28170	Försöksförman	39441	Kongresstekniker
28290	Försökstekniker	39490	Konservator
28291	Försökstekniker 1:e	39492	Konservator förste
29130	Grafiker	39690	Konstnärsmodell
29136	Grafisk formgivare	39710	Konstruktör
29317	Gruppledare	40535	Kontorsvaktmästare
29920	Gårdsmästare	41300	Kostymör
30490	Help.deskansvarig	43678	Köksbiträde
30495	Helpdesktekniker	43783	Ködirigent
30710	Herbarieföreståndare	44045	Lab manager
31030	Hovslagare	44160	Laboratorieansvarig
31320	Hushållstekniker	44210	Laboratorieass fö
31330	Husintendent	44190	Laboratorieassistent
31360	Husmor	44250	Laboratoriebiträde
31375	Husmorsbiträde	44290	Laboratoriechef
31385	Hustekniker	44300	Laboratoriechef bitr
32256	Hälsopedagog	44330	Laboratorieförestånd

## 10. (forts.)

Kod	Tjänste-/anställningsbenämning	Kod	Tjänste-/anställningsbenämning
44360	Laboratoriehandledare	71031	Serviceassistent 1
44400	Laboratorieing fö	71032	Serviceassistent 2
44380	Laboratorieingenjör	71045	Serviceförförman
44520	Laboratorietekniker	71048	Serviceledare
44810	Lagledare	71080	Servicetekniker
47610	Ljudtekniker	71420	Sjukgymnast
47720	Lokalvårdare	71610	Sjuksköterska
47730	Lokalvårdare förste	72340	Skeppare
47723	Lokalvårdare/serviceassistent 2	72342	Skeppare förste
47734	Lokalvårdschef	72800	Skogstekniker
47746	Lokalvårdsgruppleddare	73030	Skogsvaktare
47737	Lokalvårdsinspektör	74030	Skyddsingenjör
47738	Lokalvårdsintendent	76460	Stallförman
47740	Lokalvårdsledare	79133	Strålskyddsexpert
53963	Maskinförare	79136	Strålskyddsfysiker, bitr
54110	Maskinist	79162	Strålskyddskemist
54350	Maskintekniker	79165	St-tandläkare
54410	Massageterapeut	79167	Studentkurator
54490	Materialförvaltare	79170	Studentläkare
54733	Mediaproducent	79172	Studentsköterska
54735	Mediautvecklare	80245	Supportansvarig
54737	Mediepedagog	80250	Supporttekniker
54741	Medieproducent	80411	Systemadministratör
54740	Medietekniker	80446	Systemadministratör linux
55525	Miljökemist	80553	Systemadministratör windows
55536	Miljökoordinator	80412	Systemansvarig
55541	Miljösamordnare	80423	Systemarkitekt
55730	Molekylärbiolog	80420	Systemchef
56090	Multimediautvecklare	80564	Systemcontroller
56097	Multimediaproducent	80425	Systemekonom
56100	Multimedietekniker	80434	Systemer/programmer
56220	Museiassistent	80430	Systemerare
56270	Museibitråde	80437	Systemfysiker
56550	Museitekniker	80435	Systemförvaltare
56600	Museivakt	80575	SYSTEMFÖRVALTARE, bitr
58540	Nutritionist	80438	Systemhandläggare
71081	Närservicetekniker	80440	Systemingenjör
58661	Nätverksansvarig	80442	Systemintegratör
58670	Nätverksexpert	80510	Systemman
58678	Nätverksspecialist	80540	Systemoperatör
58680	Nätverkstekniker	80560	Systemsamordnare
59370	Operationsassistent	80562	Systemspecialist
59470	Operatör	80565	Systemtekniker
59943	Orkestervaktmästare	80580	Systemutvecklare
59947	Ortodontiasistent	80585	Systemutvecklingsansvarig
60021	Osteopat	80674	Säkerhetenjör
60110	Parktekniker	80668	Säkerhetssamordnare
60263	Patentingenjör	80680	Säkerhetssamordnare
60335	Pc-samordnare	80701	Säkerhetstekniker
60340	Pc-tekniker	80750	Sändningstekniker
60860	Pianostämmare	81180	Tandhygienist
60861	Pianotekniker	81240	Tandläkare
62220	Postassistent	81310	Tandsköterska
62370	Postdistributör	81430	Tandtekniker
63200	Pre-pressoperatör	82060	Teamleader
63750	Producent	82110	Teatertekniker
63757	Produktionsansvarig	82170	Teckenspråkstolk
63760	Produktionschef	82270	Tekniker
63765	Produktionsledare	82271	Tekniker 1
63773	Produktionssamordnare	82273	Tekniker 2
63775	Produktionstekniker	82274	Tekniker/vaktmästare
63940	Programmerare	82340	Teknikhandläggare
64025	Programutvecklare	82354	Tekniksamordnare
64030	Programvaruspecialist	82368	Teknisk arbetsledare
64070	Projektassistent	82370	Teknisk assistent
64220	Projektingenjör	82460	Teknisk chef
64230	Projektledare	82525	Teknisk koordinator
66170	Redigerare	82532	Teknisk projektledare
67105	Reproansvarig	82540	Teknisk samordnare
67120	Reprotekniker	82564	Teknisk systemadministratör
69840	Röntgensjuksköterska	82610	Tekniskt bitråde
70780	Sektionstekniker	82680	Telebildtekniker
70929	Senior lab manager	82842	Telefoni- och säkerhetssamordnare
91661	Senior verkstadsingenjör	82841	Telefonikoordinator
71030	Serviceassistent	83660	Terapeut

**10. (forts.)**

Kod	Tjänste-/anställningsbenämning	Kod	Tjänste-/anställningsbenämning
83980	Tillsynsman	90649	Vaktmästare/av-tekniker
84640	Tolk	90643	Vaktmästare/husansvarig
85460	Traktorförare	90644	Vaktmästare/hustekniker
85870	Tryckare	90648	Vaktmästare/tekniker
85900	Tryckeriassistent	90652	Vaktmästeriföreståndare
85910	Tryckeribitråde	90660	Vakuumingenjör
85930	Tryckerichef	93431	Webbadministratör
86100	Tryckeritekniker	93421	Webbansvarig
86209	Trädgårdsarbetare	93419	Webbassistent
86220	Trädgårdsbiträde	93425	Webbdesigner
86250	Trädgårdsdirektör	93430	Webbinformatör
86270	Trädgårdsförman	93440	Webbkoordinator
86338	Trädgårdsingenjör	93450	Webbmaster
86339	Trädgårdsintendent	93453	Webbmaster, ställföreträdande
86340	Trädgårdsintendent, förste	93452	Webbproducent
86400	Trädgårdsmästare	93460	Webbredaktör
86420	Trädgårdsmästare fö	93463	Webbsamordnare
86430	Trädgårdstekniker	93464	Webbstrateg
87440	Tv-fotograf	93470	Webbutvecklare
88370	Undersköterska	91300	Verkmästare förste
88470	Undervisningstekniker	91500	Verkstadschef
88740	Univ veterinär	91660	Verkstadsingenjör
88622	Universitetsantikvarie	91662	Verkstadsinstruktör
88635	Universitetsdjursjukhusdirektör	91780	Verkstadstekniker
88800	Unixtekniker	91920	Veterinär
89208	Utbildningstekniker	91935	Veterinärbiträde
89800	Utrustningstekniker	92043	Videotekniker
89910	Utvecklingsingenjör	93485	Windows-tekniker
90500	Vaktman	93630	Yrkeshygieniker
90640	Vaktmästare	96770	Översättare
90641	Vaktmästare/arbetsledare	96773	Översättare/sakkunnig

**Arvodister**

Kod	Tjänste-/anställningsbenämning	Kod	Tjänste-/anställningsbenämning
03540	Arvodist	03544	Arvodist, bibliotek
03542	Arvodist, administration	03548	Arvodist, lärare



**11. Standard för svensk indelning av forskningsämnen****11. Swedish Field of Science and Technology classification**

<b>Forskningsämnesområde Forskningsämnesgrupp (kod) Forskningsämnesgrupp</b>	<b>Forskningsämnesområde Forskningsämnesgrupp (kod) Forskningsämnesgrupp</b>
<b>Naturkunskap</b>	<b>Lantbruksvetenskap</b>
101 Matematik	401 Lantbruksvetenskap, skogsbruk och fiske
102 Data- och informationsvetenskap	402 Husdjursvetenskap
103 Fysik	403 Veterinärmedicin
104 Kemi	404 Bioteknologi med applikationer på växter och djur
105 Geovetenskap och miljövetenskap	405 Annan lantbruksvetenskap
106 Biologi	
107 Annan naturvetenskap	
<b>Teknik</b>	<b>Samhällsvetenskap</b>
201 Samhällsbyggnadsteknik	501 Psykologi
202 Elektroteknik och elektronik	502 Ekonomi och näringsliv
203 Maskinteknik	503 Utbildningsvetenskap
204 Kemiteknik	504 Sociologi
205 Materialteknik	505 Juridik
206 Medicinteknik	506 Statsvetenskap
207 Naturresursteknik	507 Social och ekonomisk geografi
208 Miljöbioteknik	508 Medie- och kommunikationsvetenskap
209 Industriell bioteknik	509 Annan samhällsvetenskap
210 Nanoteknik	
211 Annan teknik	
<b>Medicin och hälsovetenskap</b>	<b>Humaniora</b>
301 Medicinska och farmaceutiska grundvetenskaper	601 Historia och arkeologi
302 Klinisk medicin	602 Språk och litteratur
303 Hälsovetenskap	603 Filosofi, etik och religion
304 Medicinsk bioteknologi	604 Konst
305 Annan medicin och hälsovetenskap	605 Annan humaniora
	<b>Inget forskningsämnesområde</b>
	999 Ingen forskningsämnesgrupp

## Fakta om statistiken

---

### Detta omfattar statistiken

Detta Statistiska meddelande (SM) beskriver antalet anställda vid samtliga universitet och högskolor med oktober 2012 som referensperiod. Redovisningen sker dels för hela personalen, men mest för den forskande och undervisande personalen. Indelningen görs efter anställningskategori, forskningsområde, forskningsämnesgrupp, ålder, kön, utbildningsnivå och anställningsform.

Efter tabellframställning och sambearbetning med registret Befolkningens utbildning publiceras detta SM cirka åtta månader efter mät månaden. Enligt publiceringsplanen för Sveriges officiella statistik ska detta SM komma ut i juni 2013. Statistiken över personal vid universitet och högskolor framställs en gång per år.

I huvudsak redovisas antals- och andelsuppgifter. I de flesta tabellerna redovisas antalet anställda omräknade till helårspersoner.

### Definitioner och förklaringar

#### Antalet anställda

En person kan bara räknas med en gång per anställningskategori och universitet/högskola. Om en person har anställning vid två högskolor räknas personen med en gång på varje högskola men bara en gång på den aggregerade nivån samtliga universitet/högskolor. Samma sak gäller om en person har två anställningar med olika kategori, då räknas personen med en gång för varje anställningskategori men bara en gång på den aggregerade nivån samtlig personal.

#### Anställningskategori

Varje anställd har av lärosätet tilldelats en tjänste-/anställningsbenämning. Utefter denna indelas den anställde in i någon av följande tio anställningskategorier, professorer, lektorer, meriteringsanställning, adjunkter, annan forskande och undervisande personal, doktorander, administrativ personal, bibliotekspersonal, teknisk personal och arvodister.

Antalet tjänste-/anställningsbenämningar uppgick till drygt 1 500 år 2012.

Förteckning över vilka tjänste-/anställningsbenämningar som ingår i de olika anställningskategorierna framgår i kapitlet Tabeller.

#### Anställningsform

Från 2008 ingår redovisning över anställningsform i statistiken över personal vid universitet och högskolor. En person kan vara tillsvidareanställd eller ha en tidsbegränsad anställning.

Den forskande och undervisande personalen består till stor del av lärare som var anställda enligt föreskrifter i högskoleförordningen som gällde fram till den 1 januari 2011, professorer, lektorer, forskarassistenter, adjunkter samt gäst- och timlärare. Sedan den 1 januari 2011 regleras enbart anställning som professor och lektor i enlighet med lärosätenas ökade autonomi. Det är dock för tidigt att fastställa hur den s.k. autonomireformen har för inverkan på statistiken.

Utöver dessa reglerade anställningar finns ett stort antal med forskande och undervisande uppgifter som ingår i gruppen annan forskande och undervisande personal. Denna grupp består huvudsakligen av personer som anställts med andra anställningsformer än dem som fram till och med 31 december 2010 reglerades av högskoleförordningen.

### **Forskningsämnesindelning**

Den standard för klassificering av forskningsämnen Nationell förteckning över forskningsämnen som fastställdes av Statistiska centralbyrån (SCB) den 10 juni 1996 och som reviderades 18 oktober 2002 ersattes år 2012 av Standarden för svensk indelning av forskningsämnen. Den nya standarden utgår från en internationell förlaga, Field of Science and Technology (FOS).

Detta har skett genom lärosätenas nykodning av personalen inför rapporteringen 2012. Till hjälp har lärosätena haft en översättningsnyckel, där forskningsämnen enligt den gamla indelningen har översatts till ett forskningsämne i den nya standarden. Utefter lärosätenas kodning har sedan en schablon skapats för att översätta tidigare års ämne till ett ämne enligt den nya standarden. Detta har gjorts för åren 2001–2011.

Det finns sex forskningsämnesområden:

- Naturvetenskap
- Teknik
- Medicin och hälsovetenskap
- Lantbruksvetenskap
- Samhällsvetenskap
- Humaniora

### **Utbildningsnivå**

I syfte att beskriva personalens utbildningsnivå inom universitet och högskolor har en sambearbetning gjorts med SCB:s register Befolkningens utbildning. Detta register innehåller uppgifter om högsta utbildning för alla i Sverige folkbokförda personer.

Klassificeringen av utbildningsnivån är gjord enligt Svensk utbildningsnomenklatur (SUN 2000), se SCB:s publikation Meddelanden i samordningsfrågor (MIS) 2000:1 och [www.scb.se/sun](http://www.scb.se/sun).

Utbildning på forskarnivå delas in i doktors-, licentiatexamen samt övrig utbildning på forskarnivå. Den sistnämnda kategorin innebär en utbildning på forskarnivå, i de flesta fall utländsk, men att den är ospecificerad.

### **Ålder**

Ålder avser ålder vid årets slut.

## **Så görs statistiken**

Missiv skickas i god tid ut till samtliga universitet och högskolor. Där uppmanas universiteten/högskolorna att i sina lönesystem uppdatera persondata i fråga om bl.a. tjänste-/anställningsbenämning och forskningsämnesgrupp.

De statliga universiteten/högskolorna rapporterar månatligen till undersökningen Konjunkturstatistik, löner för statlig sektor via dess lönesystem. Därifrån inhämtas uppgifter till denna undersökning, Personal vid universitet och högskolor. De enskilda högskolorna rapporterar motsvarande uppgifter genom en separat insamling. Detta sker via en webblankett, textfil eller en Excelfil. Därefter sker granskning, bearbetning och eventuella kompletteringar vid SCB.

Innan publicering skickas en kontrolltabell ut till universiteten/högskolorna för verifiering.

Dessutom inhämtas uppgift om personalens utbildningsnivå genom en sambearbetning med SCB:s register Befolkningens utbildning.

## Statistikens tillförlitlighet

De möjliga felkällor som, mer eller mindre, kan påverka denna undersöknings resultat är mät- och bearbetningsfel. Tillförlitligheten gällande personalens anställningsomfattning, tjänstledighetsomfattning, anställningsform mm. bedöms som god då primärmaterialet för merparten av universiteten/högskolorna hämtas från löneredovisningssystemen.

För att uppdelningen av personalen i anställningskategorier skall motsvara de förändringar som äger rum vid universiteten/högskolorna uppmanas uppgiftslämnaren att uppdatera den anställdes tjänste-/anställningsbenämning då personen byter anställning eller får andra arbetsuppgifter.

För de arvodister och ev. andra som saknar anställningens omfattning vid rapportframställning imputeras ett värde. För detaljerad beskrivning av denna imputeringsmetod se Beskrivning av statistiken, [www.scb.se/uf0202](http://www.scb.se/uf0202).

### Osäkerhetskällor

All statistik är totalräknad och därmed inte behäftad med urvalsfel.

Granskning av inlämnade uppgifter sker allteftersom de inkommer till SCB. När ex. uppgift om forskningsämnesgrupp, tjänste-/anställningsbenämning och anställningens omfattning saknas får lärosätena komplettera med dessa uppgifter antingen via ett webbaserat system, Excelfil, e-post eller via telefon.

Fel kan uppstå i lärosätenas material t.ex. vid databearbetningar och vid SCB:s hantering av datamaterialet. Även vid den manuella kodningen och dataregistreringen kan fel uppstå.

*Övertäckning* utgörs av anställda som inte tillhör målpopulationen men som ändå kommit med i undersökningen. Ingen känd övertäckning förekommer.

*Undertäckning* förekommer bland annat genom att nyanställda personer inte hunnit registreras i lönesystemen. Eftersom de tim-/dag- och veckoavlönade inte alltid läggs in i lönesystemen bedöms antalet anställda inom anställningskategorin arvodister vara något underskattad. Den adjungerade personalen är inte alltid inkluderad i lärosätenas löneredovisningssystem, men i de flesta fall sker en komplettering av de adjungerade till SCB vid sidan om den ordinarie rapporteringen. Antalet adjungerade bedöms dock vara något underskattad.

Av de anställda i oktober 2012 saknas det utbildningsuppgift för 2 800 personer. Det beror på antingen att personerna inte finns med i registret över befolkningens utbildning, där endast folkbokförda finns registrerade, eller att de finns med i registret men att uppgift om utbildningsnivå saknas.

## Bra att veta

### Mättidpunkt

Under perioden 1980–2009 har ändringar av mättidpunkten skett. Mellan åren 1980–1989 var februari mättnad.

Fr.o.m. 1990 var augusti mättnad. Den främsta orsaken till ändringen var att resultatet av de centrala löneförhandlingarna skulle komma med i statistiken över statsanställda.

År 1993 byttes mättnaden till september. Detta för att en del av personalen vid universitet och högskolor (främst arvodesanställda) börjar sin tjänst först i september.

År 2001 flyttades mättnaden från september till oktober. Vid kontakter med lärosätena framkom det att oktober månad bättre avspeglade verksamheten än september.

### Förändringar av variabler/klassifikationer

År 2001 utgick variabeln verksamhetsområde och ersattes av vetenskapsområde och nationellt forskningsämne.

År 2012 utgick vetenskapsområde och nationellt forskningsämne.

Från och med 2012 kodas all undervisande och forskande personal på forskningsämnesgrupp enligt Standard för svensk indelning av forskningsämnen.

År 2012 utgick anställningskategorierna forskarassistenter samt gäst- och timlärare. Samtidigt tillkom anställningskategorin meriteringsanställning. I den publicerade statistiken har även denna förändring införts bakåt i tiden så att den är jämförbar över åren.

### Organisatoriska förändringar

Under årens lopp har vissa universitet/högskoleenheter försvunnit eller organisatoriskt/administrativt förts till andra enheter. Det har också tillkommit universitet/högskolor.

### Annan statistik

På SCB:s webbplats, [www.scb.se](http://www.scb.se), finns detta SM om personal vid universitet och högskolor samt Excel-filer med ytterligare tabeller publicerade.

Förutom i SM publiceras uppgifter om personal vid universitet och högskolor bl.a. i Utbildningsstatistisk årsbok och På tal om kvinnor och män.

Inom Universitetskanslersämbetet finns statistik över högskolesektorn tillgänglig, i Universitetskanslersämbetets årsrapport och i NU-statistikdatabasen, som finns tillgängliga via Internet, [www.uk-ambetet.se](http://www.uk-ambetet.se).

Vartannat år görs en undersökning om hur mycket Forsknings- och utvecklingsarbete (FoU-arbete) universitetens/högskolornas personal utför. [www.scb.se/UF0301](http://www.scb.se/UF0301). Till grund för den undersökningen ligger registret för personal vid universitet och högskolor.

Statistikanvändare kan få specialbearbetningar gjorda. Det går också att, efter speciell prövning, få tillgång till avidentifierat primärmaterial.

Mer information om statistiken och dess kvalitet ges i en särskild Beskrivning av statistiken på SCB:s webbplats, [www.scb.se](http://www.scb.se).

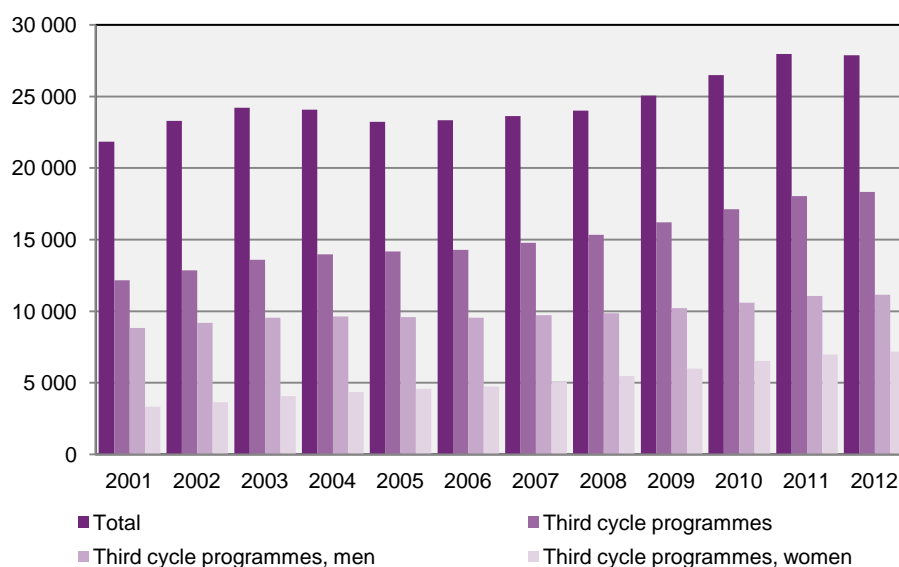
## In English

### Summary

#### Staff now better educated

Research and teaching staff are increasingly better educated. The number with third cycle programmes has increased from 12 200 to 18 300 full-time positions between 2001 and 2012. The number of women with third cycle programmes has increased from 3 300 to 7 200 full-time positions and the number of men from 8 800 to 11 100 full-time positions during the same period. This means that the share with third cycle programmes has increased from 56 percent to 66 percent during the period.

#### The number of research and teaching staff, recalculated to full-time positions



Research and teaching staff comprise 57 percent of all full-time positions at the Swedish universities and institutes of higher education, excluding doctoral students. Of the research and teaching staff, 43 percent are women and 57 percent are men.

Of all government staff, the number of employees at universities and institutes of higher education account for 30 percent. However, the research and teaching staff has dropped somewhat since 2011, while the number of doctoral students and employees not working with research or teaching duties has increased.

#### More than nine out of ten professors have third cycle programmes

Of the professors at all universities and institutes of higher education, 92 percent have third cycle programmes. The percentage of women with third cycle programmes was 90 percent. The corresponding figure for men was 93 percent.

#### Changes in the statistics

##### New classification of research subjects

In connection with the collection in 2012, a new classification of research subjects has been put into practice, the Swedish standard classification of research subjects. It is based on the international edition, OECD's Field of Science and Technology (FOS).

**New employment categories**

Another change since 2012 is that the research and teaching staff is presented in partly new employment categories, previously so-called service categories. The categories for professor, senior lecturer and lecturer are unchanged. However, qualifying appointment is new and consists of the previous category postdoctoral research fellows (which includes associate senior lecturers), as well as post doctors which previously were in the category other research and teaching staff. The category for other research and teaching staff has been changed compared with previous years and mainly consists of researchers and research assistants. These were already included in this category, but now staff from the previous categories for technical and administrative staff with research or teaching duties as well as guest teachers and part-time teachers are also included. Because the category for other research and teaching staff is a large and fairly mixed group concerning merits, it is broken down by educational level (doctoral degrees or not).

All the statistics in this Statistical Report are presented according to the definition of research subject and employment category.

## List of tables

Explanation of symbols	26
1A. Number of employees by sex and type of employment 2001–2012	27
1B. Number of employees, full-time equivalent, by sex and type of employment 2001–2012	28
2A. Number of teaching and research staff by sex and type of employment 2001–2012	29
2B. Number of teaching and research staff, full-time equivalent, by sex and type of employment 2001–2012	30
3A. Number of employees by university/higher education institution, sex and type of employment 2012	31
3B. Number of employees, full-time equivalent, by university/higher education institution, sex and type of employment 2012	33
4A. Number of teaching and research staff by university/higher education institution, field of science and technology, sex and type of employment 2012	36
4B. Number of teaching and research staff, full-time equivalent, by university/higher education institution, field of science and technology, sex and type of employment 2012	49
5. Number of teaching and research staff, full-time equivalent, by field of science and technology, field of application, sex and type of employment 2012	62
6. Number of teaching and research staff, full-time equivalent, by field of science and technology, age, sex and type of employment 2012	66
7. Number of teaching and research staff , full-time equivalent, by field of science and technology, level of education, sex and type of employment 2012	72
8. Number of teaching and research staff, full-time equivalent, by field of science and technology, terms of employment, sex and type of employment 2012	75
9. Swedish universities and higher education institutions 2012	77
10. List of type of staff posts 2012	78
11. Swedish classification of fields of science 2011	89



## List of terms

Adjunkt	Junior lecturer
Administrativ personal	Administrative staff
Annan forskande och undervisande personal med doktorsexamen	Other academic staff with doctoral degree
Annan forskande och undervisande personal utan doktorsexamen	Other academic staff without doctoral degree
Annan humaniora	Other Humanities
Annan lantbruksvetenskap	Other Agricultural Sciences
Annan medicin och hälsovetenskap	Other Medical and Health Sciences
Annan naturvetenskap	Other Natural Sciences
Annan samhällsvetenskap	Other Social Sciences
Annan teknik	Other Engineering and Technologies
Anställda	Employees
Anställningsform	Terms of employment
Anställningskategori	Type of employment
Antal	Number
Arvodist	Temporary employee
Bibliotekspersonal	Library staff
Biologi	Biological Sciences
Bioteknologi med applikationer på växter och djur	Agricultural Biotechnology
Data- och informationsvetenskap	Computer and Information Sciences
Doktorand	Doctoral student
Doktorsexamen	Doctoral degree
Ekonomi och näringsliv	Economics and Business
Elektroteknik och elektronik	Electrical Engineering, Electronic Engineering, Information Engineering
Filosofi, etik och religion	Philosophy, Ethics and Religion
Forskande och undervisande personal	Teaching and research staff
Forskarassistent	Postdoctoral fellow
Forskarutbildning	Third cycle programmes
Forskningsämnesgrupp	Field of application
Forskningsämnesområde	Field of science and technology
Fysik	Physical Sciences
Geovetenskap och miljövetenskap	Earth and Related Environmental Sciences
Gäst- och timplärare	Guest lecture and part time teacher
Helårspersoner	Full-time equivalent
Historia och arkeologi	History and Archaeology
Humaniora	Humanities
Husdjursvetenskap	Animal and Dairy Science
Hälsovetenskap	Health Sciences
Högskola	Institute of higher education
Industriell bioteknik	Industrial Biotechnology
Juridik	Law
Kemi	Chemical Sciences
Kemiteknik	Chemical Engineering
Klinisk medicin	Clinical Medicine
Konst	Arts
Kvinnor	Women

Kön	Sex
Lantbruksvetenskap	Agricultural Sciences
Lantbruksvetenskap, skogsbruk och fiske	Agricultural, Forestry and Fisheries
Lektor	Senior lecturer
Lärosäte	Higher education institution
Maskinteknik	Mechanical Engineering
Matematik	Mathematics
Materialteknik	Materials Engineering
Medicin och hälsovetenskap	Medical and Health Sciences
Medicinsk bioteknologi	Medical Biotechnology
Medicinska och farmaceutiska grundvetenskaper	Basic Medicine
Medicinteknik	Medical Engineering
Medie- och kommunikationsvetenskap	Media and Communications
Miljöbioteknik	Environmental Biotechnology
Män	Men
Nanoteknik	Nano-technology
Nationellt forskningsämne	National research subject
Naturresursteknik	Environmental Engineering
Naturvetenskap	Natural sciences
Procent	Percent
Procentenhet	Percentage point
Professor	Professor
Psykologi	Psychology
Samhällsbyggnadsteknik	Civil Engineering
Samhällsvetenskap	Social Sciences
Social och ekonomisk geografi	Social and Economic Geography
Sociologi	Sociology
Språk och litteratur	Languages and Literature
Statsvetenskap	Political Science
Teknik	Engineering and Technology
Teknisk personal	Technical staff
Tidsbegränsad anställning	Employment limited in time
Tillsvidareanställning	Employed until further notice
Tjänste-/anställningsbenämning	Type of staff post
Totalt	Total
Universitet	University
Utbildning på forskarnivå	Third cycle programmes
Utbildningsnivå	Level of education
Utbildningsvetenskap	Educational Sciences
Veterinärmedicin	Veterinary Science
Vårdhögskola	Higher education institution of health sciences